



ΛΟΓΟΤΥΠΟ

ΓΡΑΦΕΙΟ ΤΥΠΟΥ
Αθήνα, 20 Αυγούστου 2020

ΑΝΑΚΟΙΝΩΣΗ
ΣΤΑΤΙΣΤΙΚΑ ΣΤΟΙΧΕΙΑ ΕΓΓΕΓΡΑΜΜΕΝΗΣ ΑΝΕΡΓΙΑΣ ΟΑΕΔ
ΙΟΥΛΙΟΣ 2020

A. ΕΓΓΕΓΡΑΜΜΕΝΟΙ ΣΤΟ ΜΗΤΡΩΟ ΤΟΥ ΟΑΕΔ

1. Το σύνολο των εγγεγραμμένων ανέργων, με κριτήριο την αναζήτηση εργασίας (αναζητούντων εργασία), για τον μήνα Ιούλιο 2020, ανήλθε σε 1.040.852 άτομα. Από αυτά 537.029 (ποσοστό 51,60%) είναι εγγεγραμμένα στο μητρώο του ΟΑΕΔ για χρονικό διάστημα ίσο ή και περισσότερο των 12 μηνών και 503.823 (ποσοστό 48,40%) είναι εγγεγραμμένα στο μητρώο του ΟΑΕΔ για χρονικό διάστημα μικρότερο των 12 μηνών. Οι άνδρες ανέρχονται σε 363.530 (ποσοστό 34,93%) και οι γυναίκες ανέρχονται σε 677.322 (ποσοστό 65,07%).

2. Το σύνολο των εγγεγραμμένων λοιπών (μη αναζητούντων εργασία), για τον μήνα Ιούλιο 2020, ανήλθε σε 55.145 άτομα. Οι άνδρες ανέρχονται σε 17.847 (ποσοστό 32,36%) και οι γυναίκες σε 37.298 (ποσοστό 67,64%).

3. Το σύνολο των επιδοτούμενων ανέργων¹, για τον μήνα Ιούλιο 2020, (αφορά τον αριθμό των δικαιούχων που πληρώθηκαν εντός του αντίστοιχου μήνα) ανέρχεται σε 147.524 άτομα, από τα οποία οι 124.220 (ποσοστό 84,20%) είναι κοινοί και λοιπές κατηγορίες επιδοτούμενων και οι 23.304 (ποσοστό 15,80%) είναι εποχικοί τουριστικών επαγγελματιών. Οι άνδρες ανέρχονται σε 66.354 (ποσοστό 44,98%) και οι γυναίκες σε 81.170 (ποσοστό 55,02%).

¹ Σύμφωνα με την ισχύουσα διοικητική διαδικασία, η πρώτη πληρωμή γίνεται 37 ημέρες μετά την εγγραφή του δικαιούχου επιδόματος ανεργίας.

Από το σύνολο των επιδοτούμενων ανέργων 113.676 (ποσοστό 77,06%) είναι κοινοί, 2.773 (ποσοστό 1,88%) είναι οικοδόμοι, 23.304 (ποσοστό 15,80%) είναι εποχικοί τουριστικών επαγγελμάτων, 3.969 (ποσοστό 2,69%) είναι εποχικοί λοιποί (αγροτικά), 3.296 (ποσοστό 2,23%) είναι εκπαιδευτικοί, και 506 (ποσοστό 0,34%) είναι λοιποί.

Β: ΜΕΤΑΒΟΛΕΣ ΑΠΟ ΙΟΥΝΙΟ 2020

	ΙΟΥΝΙΟΣ 2020	ΙΟΥΛΙΟΣ 2020	ΜΕΤΑΒΟΛΗ	ΠΟΣΟΣΤΙΑΙΑ ΜΕΤΑΒΟΛΗ
ΣΥΝΟΛΟ ΕΓΓΕΓΡΑΜΜΕΝΩΝ	1.126.173	1.095.997	-30.176	-2,68%
ΣΥΝΟΛΟ ΕΠΙΔΟΤΟΥΜΕΝΩΝ ΑΝΕΡΓΩΝ	171.521	147.524	-23.997	-13,99%

Γ: ΜΕΤΑΒΟΛΕΣ ΑΠΟ ΙΟΥΛΙΟ 2019

	ΙΟΥΛΙΟΣ 2019	ΙΟΥΛΙΟΣ 2020	ΜΕΤΑΒΟΛΗ	ΠΟΣΟΣΤΙΑΙΑ ΜΕΤΑΒΟΛΗ
ΣΥΝΟΛΟ ΕΓΓΕΓΡΑΜΜΕΝΩΝ	970.201	1.095.997	125.796	12,97%
ΣΥΝΟΛΟ ΕΠΙΔΟΤΟΥΜΕΝΩΝ ΑΝΕΡΓΩΝ	111.990	147.524	35.534	31,73%

Δ: ΚΑΤΑΝΟΜΗ ΚΑΤΑ ΦΥΛΟ, ΗΛΙΚΙΑ, ΕΚΠΑΙΔΕΥΤΙΚΟ ΕΠΙΠΕΔΟ ΚΑΙ ΥΠΗΚΟΟΤΗΤΑ-ΙΟΥΛΙΟΣ 2020

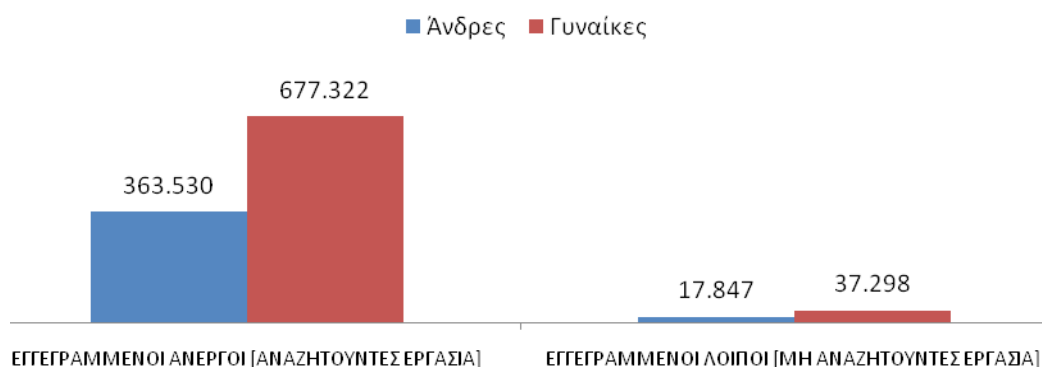
	ΕΓΓΕΓΡΑΜΜΕΝΟΙ ΑΝΕΡΓΟΙ [ΑΝΑΖΗΤΟΥΝΤΕΣ ΕΡΓΑΣΙΑ]	Ποσοστό %	ΕΓΓΕΓΡΑΜΜΕΝΟΙ ΛΟΙΠΟΙ [ΜΗ ΑΝΑΖΗΤΟΥΝΤΕΣ ΕΡΓΑΣΙΑ]	Ποσοστό %	ΣΥΝΟΛΟ ΕΠΙΔΟΤΟΥΜΕΝΩΝ ΑΝΕΡΓΩΝ	Ποσοστό %
Άνδρες	363.530	34,93%	17.847	32,36%	66.354	44,98%
Γυναίκες	677.322	65,07%	37.298	67,64%	81.170	55,02%
Σύνολο	1.040.852	100,00%	55.145	100,00%	147.524	100,00%

	ΕΓΓΕΓΡΑΜΜΕΝΟΙ ΑΝΕΡΓΟΙ [ΑΝΑΖΗΤΟΥΝΤΕΣ ΕΡΓΑΣΙΑ]	Ποσοστό %	ΕΓΓΕΓΡΑΜΜΕΝΟΙ ΛΟΙΠΟΙ [ΜΗ ΑΝΑΖΗΤΟΥΝΤΕΣ ΕΡΓΑΣΙΑ]	Ποσοστό %	ΣΥΝΟΛΟ ΕΠΙΔΟΤΟΥΜΕΝΩΝ ΑΝΕΡΓΩΝ	Ποσοστό %
15-19 ετών	7.009	0,67%	74	0,13%	117	0,08%
20-24 ετών	53.798	5,17%	1.770	3,21%	8.796	5,96%
25-29 ετών	110.205	10,59%	2.670	4,84%	21.054	14,27%
30-44 ετών	391.869	37,65%	14.252	25,84%	62.921	42,65%
45-54 ετών	249.328	23,95%	12.989	23,55%	34.209	23,19%
55-64 ετών	186.994	17,97%	16.273	29,51%	18.789	12,74%
65 ετών και άνω	41.649	4,00%	7.117	12,91%	1.638	1,11%
Σύνολο	1.040.852	100,00%	55.145	100,00%	147.524	100,00%

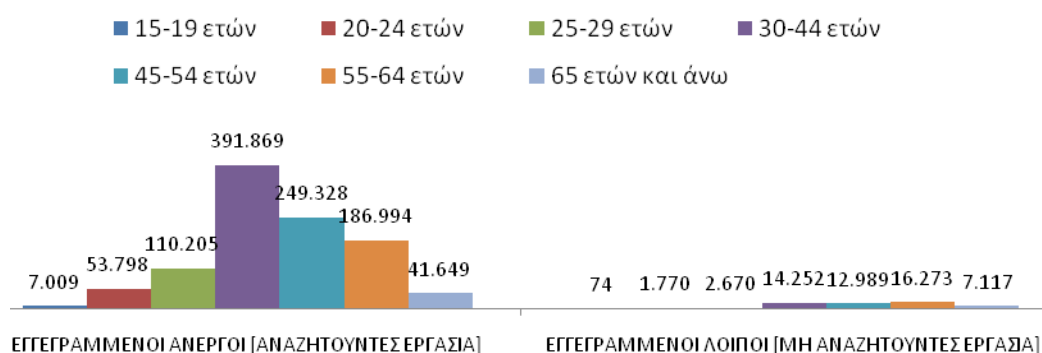
	ΕΓΓΕΓΡΑΜΜΕΝΟΙ ΑΝΕΡΓΟΙ [ΑΝΑΖΗΤΟΥΝΤΕΣ ΕΡΓΑΣΙΑ]	Ποσοστό %	ΕΓΓΕΓΡΑΜΜΕΝΟΙ ΛΟΙΠΟΙ [ΜΗ ΑΝΑΖΗΤΟΥΝΤΕΣ ΕΡΓΑΣΙΑ]	Ποσοστό %	ΣΥΝΟΛΟ ΕΠΙΔΟΤΟΥΜΕΝΩΝ ΑΝΕΡΓΩΝ	Ποσοστό %
Χωρίς εκπαίδευση	85.684	8,23%	9.182	16,65%	6.988	4,74%
Υποχρεωτική εκπαίδευση (έως 3 ^η Γυμνασίου)	278.183	26,73%	21.471	38,94%	33.409	22,65%
Δευτεροβάθμια εκπαίδευση	459.343	44,13%	19.735	35,79%	73.677	49,94%
Τριτοβάθμια εκπαίδευση	217.642	20,91%	4.757	8,63%	33.450	22,67%
Σύνολο	1.040.852	100,00%	55.145	100,00%	147.524	100,00%

	ΕΓΓΕΓΡΑΜΜΕΝΟΙ ΑΝΕΡΓΟΙ [ΑΝΑΖΗΤΟΥΝΤΕΣ ΕΡΓΑΣΙΑ]	Ποσοστό %	ΕΓΓΕΓΡΑΜΜΕΝΟΙ ΛΟΙΠΟΙ [ΜΗ ΑΝΑΖΗΤΟΥΝΤΕΣ ΕΡΓΑΣΙΑ]	Ποσοστό %	ΣΥΝΟΛΟ ΕΠΙΔΟΤΟΥΜΕΝΩΝ ΑΝΕΡΓΩΝ	Ποσοστό %
Έλληνες Υπήκοοι	928.385	89,19%	47.076	85,37%	130.921	88,75%
Υπήκοοι χωρών Ευρωπαϊκής Ένωσης	19.844	1,91%	1.380	2,50%	3.042	2,06%
Υπήκοοι τρίτων χωρών	92.623	8,90%	6.689	12,13%	13.561	9,19%
Σύνολο	1.040.852	100,00%	55.145	100,00%	147.524	100,00%

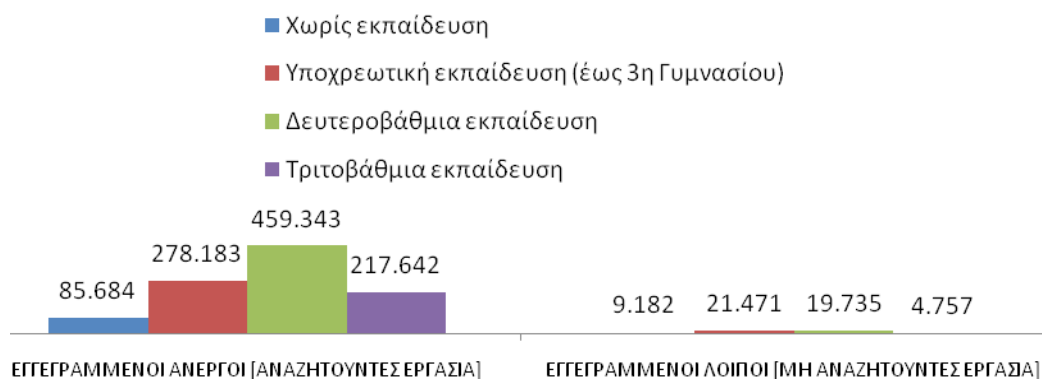
ΚΑΤΑΝΟΜΗ ΕΓΓΕΓΡΑΜΜΕΝΩΝ ΚΑΤΑ ΦΥΛΟ: ΙΟΥΛΙΟΣ 2020



ΚΑΤΑΝΟΜΗ ΕΓΓΕΓΡΑΜΜΕΝΩΝ ΚΑΤΑ ΗΛΙΚΙΑ: ΙΟΥΛΙΟΣ 2020



ΚΑΤΑΝΟΜΗ ΕΓΓΕΓΡΑΜΜΕΝΩΝ ΚΑΤΑ ΕΚΠΑΙΔΕΥΤΙΚΟ ΕΠΙΠΕΔΟ: ΙΟΥΛΙΟΣ 2020



ΚΑΤΑΝΟΜΗ ΕΓΓΕΓΡΑΜΜΕΝΩΝ ΚΑΤΑ ΥΠΗΚΟΟΤΗΤΑ: ΙΟΥΛΙΟΣ 2020



Για περισσότερο αναλυτικά στατιστικά στοιχεία στο σύνολο της χώρας και σε επίπεδο Περιφέρειας καθώς και συνοπτικές εκθέσεις εγγεγραμμένης ανεργίας, βλ. www.oaed.gr /Στατιστικά/Στατιστικά Στοιχεία.