



ΔΙΟΙΚΗΣΗ

**Τμήμα Επικοινωνίας &
Δημοσίων Σχέσεων
Αθήνα, 20.05.2026**

ΣΤΑΤΙΣΤΙΚΑ ΣΤΟΙΧΕΙΑ ΕΓΓΕΓΡΑΜΜΕΝΗΣ ΑΝΕΡΓΙΑΣ ΔΥΠΑ ΑΠΡΙΛΙΟΣ 2026

A. ΕΓΓΕΓΡΑΜΜΕΝΟΙ ΣΤΟ ΜΗΤΡΩΟ ΤΗΣ ΔΥΠΑ

Το σύνολο των εγγεγραμμένων στο μητρώο της ΔΥΠΑ για τον μήνα Απρίλιος 2026, ανήλθε σε 737.625 άτομα. Από αυτά 384.897 (ποσοστό 52,2%) άτομα είναι εγγεγραμμένα στο μητρώο της ΔΥΠΑ για χρονικό διάστημα ίσο ή και περισσότερο των 12 μηνών και 352.728 (ποσοστό 47,8%) είναι εγγεγραμμένα στο μητρώο της ΔΥΠΑ για χρονικό διάστημα μικρότερο των 12 μηνών.

- Οι άνδρες ανέρχονται σε 251.197 άτομα (ποσοστό 34,1%) και οι γυναίκες ανέρχονται σε 486.428 άτομα (ποσοστό 65,9%).
- Η ηλικιακή κατηγορία 30-44 ετών συγκεντρώνει τον μεγαλύτερο αριθμό εγγεγραμμένων μεταξύ των ηλικιακών κατηγοριών ο οποίος ανέρχεται σε 210.505 άτομα (ποσοστό 28,5%).
- Το εκπαιδευτικό επίπεδο Δευτεροβάθμιας¹ εκπαίδευσης συγκεντρώνει τον μεγαλύτερο αριθμό εγγεγραμμένων μεταξύ των εκπαιδευτικών επιπέδων ο οποίος ανέρχεται σε 356.720 άτομα (ποσοστό 48,4%).

Μεταξύ των Περιφερειών της Χώρας η Περιφέρεια Αττικής και η Περιφέρεια Κεντρικής Μακεδονίας καταγράφουν τον μεγαλύτερο αριθμό εγγεγραμμένων ο οποίος ανέρχεται σε 236.432 άτομα (ποσοστό 32,1%) και 145.197 άτομα (ποσοστό 19,7%) αντίστοιχα.

Το σύνολο των επιδοτούμενων ανέργων², για τον μήνα Απρίλιο 2026, (αφορά τον αριθμό των δικαιούχων που πληρώθηκαν εντός του αντίστοιχου μήνα)

¹Στην Δευτεροβάθμια εκπαίδευση συμπεριλαμβάνεται και η Μεταδευτεροβάθμια εκπαίδευση.

²Σύμφωνα με την ισχύουσα διοικητική διαδικασία, η πρώτη πληρωμή γίνεται 37 ημέρες μετά την εγγραφή του δικαιούχου επιδόματος ανεργίας.



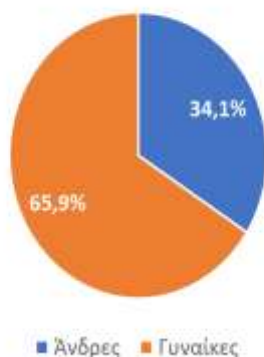
ανέρχεται σε 162.482 άτομα, από τα οποία οι 120.966 (ποσοστό 74,4%) είναι κοινοί άνεργοι και λοιπές κατηγορίες επιδοτούμενων ανέργων και οι 41.516 (ποσοστό 25,6%) είναι εποχικοί τουριστικών επαγγελματιών. Οι άνδρες ανέρχονται σε 72.350 (ποσοστό 44,5%) και οι γυναίκες σε 90.132 (ποσοστό 55,5 %).

Από το σύνολο των επιδοτούμενων ανέργων 114.467 (ποσοστό 70,4%) είναι κοινοί, 2.469 (ποσοστό 1,5%) είναι οικοδόμοι, 41.516 (ποσοστό 25,6%) είναι εποχικοί τουριστικών επαγγελματιών, 3.564 (ποσοστό 2,2%) είναι εποχικοί λοιποί (αγροτικά), 388 (ποσοστό 0,2%) είναι εκπαιδευτικοί και 78 (ποσοστό 0,0%) είναι λοιποί επιδοτούμενοι.

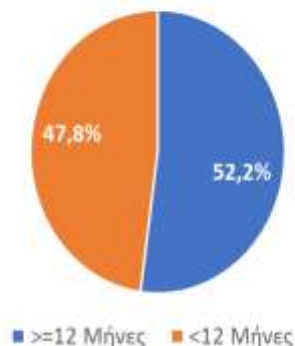
Β. ΒΑΣΙΚΑ ΧΑΡΑΚΤΗΡΙΣΤΙΚΑ ΕΓΓΕΓΡΑΜΜΕΝΩΝ

ΔΙΑΓΡΑΜΜΑ 1: ΣΥΝΟΛΟ ΕΓΓΕΓΡΑΜΜΕΝΩΝ ΚΑΤΑ ΦΥΛΟ ΚΑΙ ΔΙΑΡΚΕΙΑ ΑΝΕΡΓΙΑΣ

ΠΟΣΟΣΤΙΑΙΑ ΚΑΤΑΝΟΜΗ ΕΓΓΕΓΡΑΜΜΕΝΩΝ ΚΑΤΑ ΦΥΛΟ



ΠΟΣΟΣΤΙΑΙΑ ΚΑΤΑΝΟΜΗ ΕΓΓΕΓΡΑΜΜΕΝΩΝ ΚΑΤΑ ΔΙΑΡΚΕΙΑ ΑΝΕΡΓΙΑΣ



Στον πίνακα 1 παρουσιάζονται τα στατιστικά στοιχεία εγγεγραμμένης ανεργίας όπως καταγράφονται για τον Απρίλιο 2026 κατά Φύλο, Ηλικιακή κατηγορία, Εκπαιδευτικό επίπεδο, Υψηλότητα και Περιφέρεια και η ποσοστιαία κατανομή τους στο σύνολο της Χώρας.



ΠΙΝΑΚΑΣ 1: ΣΥΝΟΛΟ ΕΓΓΕΓΡΑΜΜΕΝΩΝ ΚΑΙ ΕΠΙΔΟΤΟΥΜΕΝΩΝ ΚΑΤΑ ΦΥΛΟ, ΗΛΙΚΙΑΚΗ ΚΑΤΗΓΟΡΙΑ, ΕΚΠΑΙΔΕΥΤΙΚΟ ΕΠΙΠΕΔΟ, ΥΠΗΚΟΟΤΗΤΑ ΚΑΙ ΠΕΡΙΦΕΡΕΙΑ

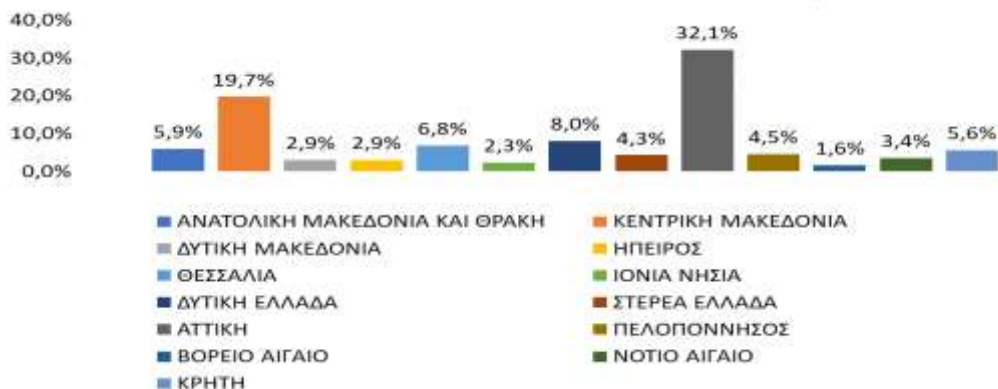
ΚΑΤΗΓΟΡΙΕΣ	ΣΥΝΟΛΟ ΕΓΓΕΓΡΑΜΜΕΝΩΝ	ΠΟΣΟΣΤΙΑΙΑ ΚΑΤΑΝΟΜΗ		ΣΥΝΟΛΟ ΕΠΙΔΟΤΟΥΜΕΝΩΝ	ΠΟΣΟΣΤΙΑΙΑ ΚΑΤΑΝΟΜΗ
ΦΥΛΟ					
ΑΝΔΡΕΣ	251.197	34,1%		72.350	44,5%
ΓΥΝΑΙΚΕΣ	486.428	65,9%		90.132	55,5%
ΣΥΝΟΛΟ	737.625	100,0%		162.482	100,0%
ΗΛΙΚΙΑΚΗ ΚΑΤΗΓΟΡΙΑ					
15-19 ΕΤΩΝ	5.950	0,8%		911	0,6%
20-24 ΕΤΩΝ	46.326	6,3%		18.936	11,7%
25-29 ΕΤΩΝ	63.894	8,7%		24.626	15,2%
30-44 ΕΤΩΝ	210.505	28,5%		57.442	35,4%
45-54 ΕΤΩΝ	174.541	23,7%		33.922	20,9%
55-64 ΕΤΩΝ	172.319	23,4%		23.638	14,5%
65 ΕΤΩΝ ΚΑΙ ΑΝΩ	64.090	8,7%		3.007	1,9%
ΣΥΝΟΛΟ	737.625	100,0%		162.482	100,0%
ΕΚΠΑΙΔΕΥΤΙΚΟ ΕΠΙΠΕΔΟ					
ΧΩΡΙΣ ΕΚΠΑΙΔΕΥΣΗ	74.477	10,1%		13.528	8,3%
ΥΠΟΧΡΕΩΤΙΚΗ ΕΚΠΑΙΔΕΥΣΗ (ΕΩΣ 3Η ΓΥΜΝΑΣΙΟΥ)	182.174	24,7%		29.399	18,1%
ΔΕΥΤΕΡΟΒΑΘΜΙΑ ΕΚΠΑΙΔΕΥΣΗ	356.720	48,4%		86.025	52,9%
ΤΡΙΤΟΒΑΘΜΙΑ ΕΚΠΑΙΔΕΥΣΗ	124.254	16,8%		33.530	20,6%
ΣΥΝΟΛΟ	737.625	100,0%		162.482	100,0%
ΥΠΗΚΟΟΤΗΤΑ					
ΕΛΛΗΝΕΣ ΥΠΗΚΟΟΙ	640.727	86,9%		132.725	81,7%
ΥΠΗΚΟΟΙ ΧΩΡΩΝ ΕΥΡΩΠΑΪΚΗΣ ΕΝΩΣΗΣ	17.216	2,3%		3.751	2,3%
ΥΠΗΚΟΟΙ ΤΡΙΤΩΝ ΧΩΡΩΝ	79.682	10,8%		26.006	16,0%
ΣΥΝΟΛΟ	737.625	100,0%		162.482	100,0%
ΠΕΡΙΦΕΡΕΙΑ					
ΘΡΑΚΗ	43.679	5,9%		7.524	4,6%
ΚΕΝΤΡΙΚΗ ΜΑΚΕΔΟΝΙΑ	145.197	19,7%		28.291	17,4%
ΔΥΤΙΚΗ ΜΑΚΕΔΟΝΙΑ	21.527	2,9%		3.990	2,5%
ΗΠΕΙΡΟΣ	21.457	2,9%		4.582	2,8%
ΘΕΣΣΑΛΙΑ	50.143	6,8%		8.938	5,5%
ΙΟΝΙΑ ΝΗΣΙΑ	17.045	2,3%		5.948	3,7%
ΔΥΤΙΚΗ ΕΛΛΑΔΑ	59.303	8,0%		9.641	5,9%
ΣΤΕΡΕΑ ΕΛΛΑΔΑ	31.391	4,3%		5.744	3,5%
ΑΤΤΙΚΗ	236.432	32,1%		47.419	29,2%
ΠΕΛΟΠΟΝΝΗΣΟΣ	32.997	4,5%		7.842	4,8%
ΒΟΡΕΙΟ ΑΙΓΑΙΟ	12.072	1,6%		2.492	1,5%
ΝΟΤΙΟ ΑΙΓΑΙΟ	25.272	3,4%		12.753	7,8%
ΚΡΗΤΗ	41.110	5,6%		17.318	10,7%
ΣΥΝΟΛΟ	737.625	100,0%		162.482	100,0%



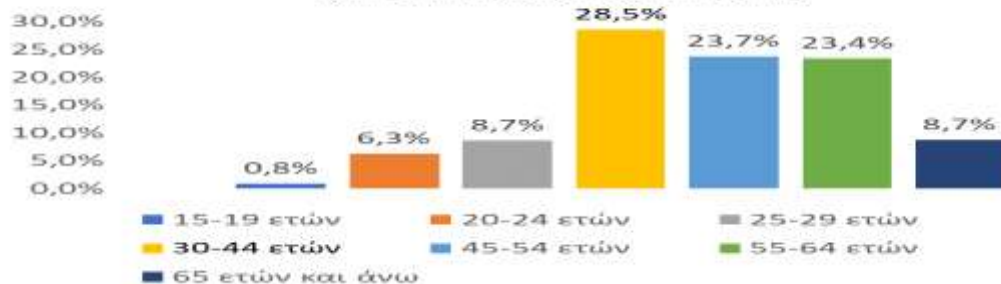


ΔΙΑΓΡΑΜΜΑ 2: ΣΥΝΟΛΟ ΕΓΓΕΓΡΑΜΜΕΝΩΝ ΚΑΤΑ ΠΕΡΙΦΕΡΕΙΑ, ΗΛΙΚΙΑΚΗ ΚΑΤΗΓΟΡΙΑ, ΕΚΠΑΙΔΕΥΤΙΚΟ ΕΠΙΠΕΔΟ, ΚΑΙ ΥΠΗΚΟΟΤΗΤΑ

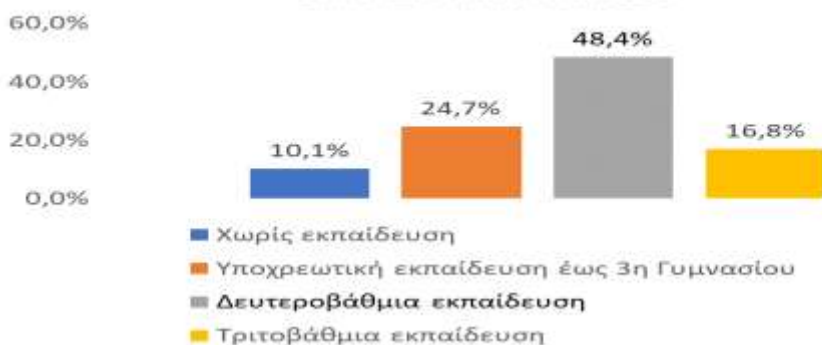
ΠΟΣΟΣΤΙΑΙΑ ΚΑΤΑΝΟΜΗ ΕΓΓΕΓΡΑΜΜΕΝΩΝ ΚΑΤΑ ΠΕΡΙΦΕΡΕΙΑ



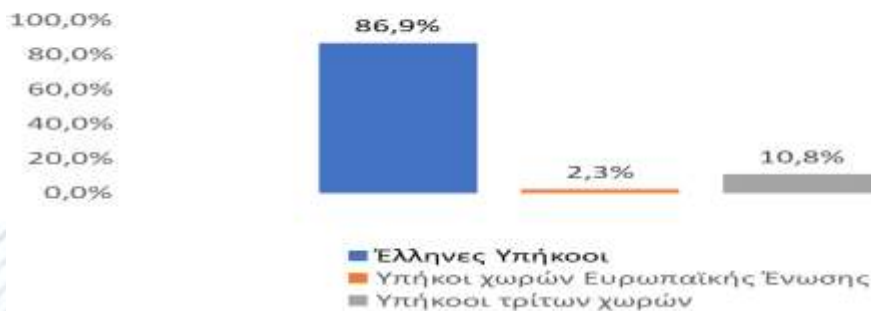
ΠΟΣΟΣΤΙΑΙΑ ΚΑΤΑΝΟΜΗ ΕΓΓΕΓΡΑΜΜΕΝΩΝ ΚΑΤΑ ΗΛΙΚΙΑΚΗ ΚΑΤΗΓΟΡΙΑ



ΠΟΣΟΣΤΙΑΙΑ ΚΑΤΑΝΟΜΗ ΕΓΓΕΓΡΑΜΜΕΝΩΝ ΚΑΤΑ ΕΚΠΑΙΔΕΥΤΙΚΟ ΕΠΙΠΕΔΟ



ΠΟΣΟΣΤΙΑΙΑ ΚΑΤΑΝΟΜΗ ΕΓΓΕΓΡΑΜΜΕΝΩΝ ΚΑΤΑ ΥΠΗΚΟΟΤΗΤΑ



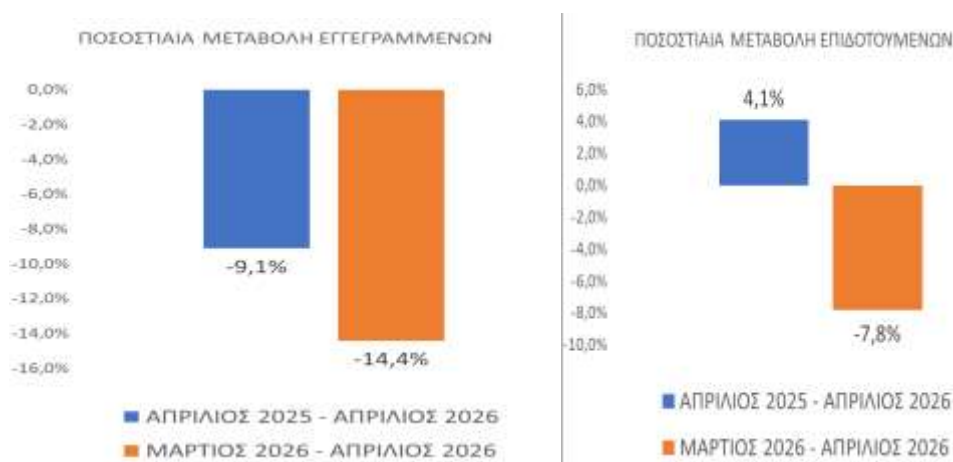
Γ. ΜΕΤΑΒΟΛΕΣ

ΠΙΝΑΚΑΣ 2: ΜΕΤΑΒΟΛΕΣ ΕΓΓΕΓΡΑΜΜΕΝΩΝ ΚΑΙ ΕΠΙΔΟΤΟΥΜΕΝΩΝ

	ΑΠΡΙΛΙΟΣ 2025	ΑΠΡΙΛΙΟΣ 2026	ΑΠΟΛΥΤΗ ΜΕΤΑΒΟΛΗ	ΠΟΣΟΣΤΙΑΙΑ ΜΕΤΑΒΟΛΗ
ΣΥΝΟΛΟ ΕΓΓΕΓΡΑΜΜΕΝΩΝ	811.324	737.625	-73.699	-9,1%
ΣΥΝΟΛΟ ΕΠΙΔΟΤΟΥΜΕΝΩΝ	156.056	162.482	6.426	4,1%
	ΜΑΡΤΙΟΣ 2026	ΑΠΡΙΛΙΟΣ 2026	ΑΠΟΛΥΤΗ ΜΕΤΑΒΟΛΗ	ΠΟΣΟΣΤΙΑΙΑ ΜΕΤΑΒΟΛΗ
ΣΥΝΟΛΟ ΕΓΓΕΓΡΑΜΜΕΝΩΝ	861.241	737.625	-123.616	-14,4%
ΣΥΝΟΛΟ ΕΠΙΔΟΤΟΥΜΕΝΩΝ	176.306	162.482	-13.824	-7,8%

Στον πίνακα 2 παρουσιάζονται οι μεταβολές των εγγεγραμμένων και των επιδοτούμενων από τον αντίστοιχο μήνα του προηγούμενου έτους Απρίλιο 2025 καθώς και από τον προηγούμενο μήνα Μάρτιο 2026.

ΔΙΑΓΡΑΜΜΑ 3: ΠΟΣΟΣΤΙΑΙΕΣ ΜΕΤΑΒΟΛΕΣ ΕΓΓΕΓΡΑΜΜΕΝΩΝ ΚΑΙ ΕΠΙΔΟΤΟΥΜΕΝΩΝ



Το σύνολο των **εγγεγραμμένων** για τον μήνα Απρίλιο 2026 ανήλθε σε 737.625 άτομα καταγράφοντας μείωση κατά -73.699 άτομα (-9,1%) σε σχέση με τον αντίστοιχο μήνα του προηγούμενου έτους Απρίλιο 2025 και μείωση κατά -123.616 άτομα (-14,4%), σε σχέση με τον προηγούμενο μήνα Μάρτιο 2026.

Ο αριθμός των **επιδοτούμενων** για τον μήνα Απρίλιο 2026 ανήλθε σε 162.482 άτομα καταγράφοντας αύξηση κατά 6.426 άτομα (4,1%) σε σχέση με τον αντίστοιχο μήνα του προηγούμενου έτους Απρίλιο 2025 και μείωση κατά -13.824 άτομα (-7,8%) σε σχέση με τον προηγούμενο μήνα Μάρτιο 2026.





Για περισσότερο αναλυτικά στατιστικά στοιχεία στο σύνολο της χώρας και σε επίπεδο Περιφέρειας καθώς και συνοπτικές εκθέσεις εγγεγραμμένης ανεργίας, βλ. <https://www.dypa.gov.gr/statistika>

