**ΕΛΛΗΝΙΚΗ ΔΗΜΟΚΡΑΤΙΑ**
**ΕΛΛΗΝΙΚΗ ΣΤΑΤΙΣΤΙΚΗ ΑΡΧΗ**

Πειραιάς, 10 Ιουλίου 2018

# ΔΕΛΤΙΟ ΤΥΠΟΥ

## ΧΟΡΗΓΗΣΗ ΑΔΕΙΩΝ ΚΥΚΛΟΦΟΡΙΑΣ ΟΧΗΜΑΤΩΝ: ΙΟΥΝΙΟΣ 2018

Η Ελληνική Στατιστική Αρχή ανακοινώνει ότι κατά το μήνα Ιούνιο του 2018 κυκλοφόρησαν για πρώτη φορά 20.469 αυτοκίνητα (καινούργια ή μεταχειρισμένα εξωτερικού) έναντι 15.945 που κυκλοφόρησαν τον αντίστοιχο μήνα του έτους 2017, παρουσιάζοντας αύξηση 28,4%. Αύξηση 28,2% είχε παρουσιάσει η κυκλοφορία για πρώτη φορά αυτοκινήτων (καινούργιων ή μεταχειρισμένων εξωτερικού) τον Ιούνιο του έτους 2017 σε σχέση με τον αντίστοιχο μήνα του 2016 (Πίνακας 1 - Γραφήματα 1,2,3,5). Τα καινούργια αυτοκίνητα που κυκλοφόρησαν τον Ιούνιο του 2018 ανέρχονται σε 13.168 έναντι 10.809 που κυκλοφόρησαν τον αντίστοιχο μήνα του έτους 2017, παρουσιάζοντας αύξηση 21,8%.

Η κυκλοφορία νέων μοτοσυκλετών κυβισμού άνω των 50 cc (καινούργιων και μεταχειρισμένων εξωτερικού) κατά το μήνα Ιούνιο του 2018, ανήλθε σε 5.301 έναντι 4.236 τον αντίστοιχο μήνα του έτους 2017, παρουσιάζοντας αύξηση 25,1%. Μείωση 21,4% είχε παρουσιάσει η κυκλοφορία νέων μοτοσυκλετών (άνω των 50 cc) τον Ιούνιο του 2017 σε σχέση με τον αντίστοιχο μήνα του 2016 (Πίνακας 1 - Γράφημα 4). Οι καινούργιες μοτοσυκλέτες που κυκλοφόρησαν τον Ιούνιο του 2018 ανέρχονται σε 4.849 έναντι 3.926 που κυκλοφόρησαν τον αντίστοιχο μήνα του έτους 2017, παρουσιάζοντας αύξηση 23,5%.

Την περίοδο Ιανουαρίου - Ιουνίου 2018 κυκλοφόρησαν για πρώτη φορά 108.957 αυτοκίνητα (καινούργια ή μεταχειρισμένα εξωτερικού) έναντι 84.590 που κυκλοφόρησαν την αντίστοιχη περίοδο του έτους 2017, παρουσιάζοντας αύξηση 28,8 %. Αύξηση 16,6% είχε παρουσιάσει το εξάμηνο Ιανουαρίου - Ιουνίου του 2017 σε σχέση με το αντίστοιχο του 2016 (Πίνακας 3 - Γραφήματα 6,7). Τα καινούργια αυτοκίνητα που κυκλοφόρησαν την περίοδο Ιανουαρίου - Ιουνίου 2018 ανέρχονται σε 66.108 έναντι 54.107 που κυκλοφόρησαν την αντίστοιχη περίοδο του έτους 2017, παρουσιάζοντας αύξηση 22,2%.

Η κυκλοφορία νέων μοτοσυκλετών (άνω των 50 cc) κατά την περίοδο Ιανουαρίου - Ιουνίου 2018 ανήλθε σε 19.235 έναντι 15.854 που κυκλοφόρησαν την αντίστοιχη περίοδο του έτους 2017, παρουσιάζοντας αύξηση 21,3%. Μείωση 22,2% είχε παρουσιάσει το εξάμηνο Ιανουαρίου - Ιουνίου του 2017 σε σχέση με το αντίστοιχο του 2016 (Πίνακας 3 - Γραφήματα 6,7). Οι καινούργιες μοτοσυκλέτες που κυκλοφόρησαν την περίοδο Ιανουαρίου - Ιουνίου 2018 ανέρχονται σε 17.404 έναντι 14.364 που κυκλοφόρησαν την αντίστοιχη περίοδο του έτους 2017, παρουσιάζοντας αύξηση 21,2%.

***Πληροφορίες:***
*Διεύθυνση Στατιστικών Τομέα Εμπορίου και Υπηρεσιών*
*Τμήμα Μεταφορών, Επικοινωνιών και ΜΜΕ*
Κων/νος Μενεξές
Τηλ: 213 135 2500
FAX: 213 135 2496
e-mail : k.menexes@statistics.gr

| Πίνακας 1. Οχήματα που κυκλοφόρησαν για πρώτη φορά στην Ελλάδα: Ιούνιος 2016 - 2018 | | | | | | | | | | | | | | | |
|---|---|---|---|---|---|---|---|---|---|---|---|---|---|---|---|
| Κατηγορία οχημάτων | Ιούνιος | | | | | | | | | Μεταβολή (%) | | | | | |
| | 2016 | | | 2017 | | | 2018 | | | 2017/2016 | | | 2018/2017 | | |
| | Σύνολο | Καινούργια | Μεταχ/μένα | Σύνολο | Καινούργια | Μεταχ/μένα | Σύνολο | Καινούργια | Μεταχ/μένα | Σύνολο | Καινούργια | Μεταχ/μένα | Σύνολο | Καινούργια | Μεταχ/μένα |
| Σύνολο Ελλάδος | | | | | | | | | | | | | | | |
| **Σύνολο οχημάτων** | **17.821** | **14.619** | **3.202** | **20.181** | **14.735** | **5.446** | **25.770** | **18.017** | **7.753** | **13,2%** | **0,8%** | **70,1%** | **27,7%** | **22,3%** | **42,4%** |
| | | | | | | | | | | | | | | | |
| **1. Αυτοκίνητα** | **12.434** | **9.583** | **2.851** | **15.945** | **10.809** | **5.136** | **20.469** | **13.168** | **7.301** | **28,2%** | **12,8%** | **80,1%** | **28,4%** | **21,8%** | **42,2%** |
| | | | | | | | | | | | | | | | |
| Επιβατηγά | 10.577 | 8.856 | 1.721 | 13.841 | 10.136 | 3.705 | 18.219 | 12.566 | 5.653 | 30,9% | 14,5% | 115,3% | 31,6% | 24,0% | 52,6% |
| Λεωφορεία | 113 | 40 | 73 | 88 | 15 | 73 | 136 | 18 | 118 | -22,1% | -62,5% | 0,0% | 54,5% | 20,0% | 61,6% |
| Φορτηγά | 1.744 | 687 | 1.057 | 2.016 | 658 | 1.358 | 2.114 | 584 | 1.530 | 15,6% | -4,2% | 28,5% | 4,9% | -11,2% | 12,7% |
| | | | | | | | | | | | | | | | |
| **2. Μοτοσυκλέτες > 50 cc** | **5.387** | **5.036** | **351** | **4.236** | **3.926** | **310** | **5.301** | **4.849** | **452** | **-21,4%** | **-22,0%** | **-11,7%** | **25,1%** | **23,5%** | **45,8%** |
| Νομός Αττικής | | | | | | | | | | | | | | | |
| **Σύνολο οχημάτων** | **9.401** | **8.494** | **907** | **10.393** | **8.688** | **1.705** | **12.779** | **10.234** | **2.545** | **10,6%** | **2,3%** | **88,0%** | **23,0%** | **17,8%** | **49,3%** |
| | | | | | | | | | | | | | | | |
| **1. Αυτοκίνητα** | **7.589** | **6.707** | **882** | **8.845** | **7.181** | **1.664** | **10.876** | **8.390** | **2.486** | **16,6%** | **7,1%** | **88,7%** | **23,0%** | **16,8%** | **49,4%** |
| | | | | | | | | | | | | | | | |
| Επιβατηγά | 6.974 | 6.330 | 644 | 8.099 | 6.756 | 1.343 | 10.221 | 8.108 | 2.113 | 16,1% | 6,7% | 108,5% | 26,2% | 20,0% | 57,3% |
| Λεωφορεία | 39 | 11 | 28 | 27 | 5 | 22 | 40 | 2 | 38 | -30,8% | -54,5% | -21,4% | 48,1% | -60,0% | 72,7% |
| Φορτηγά | 576 | 366 | 210 | 719 | 420 | 299 | 615 | 280 | 335 | 24,8% | 14,8% | 42,4% | -14,5% | -33,3% | 12,0% |
| | | | | | | | | | | | | | | | |
| **2. Μοτοσυκλέτες > 50 cc** | **1.812** | 1.787 | **25** | **1.548** | **1.507** | **41** | **1.903** | **1.844** | **59** | **-14,6%** | **-15,7%** | **64,0%** | **22,9%** | **22,4%** | **43,9%** |

## Πίνακας 2. Οχήματα που κυκλοφόρησαν για πρώτη φορά στην Ελλάδα: Ιούλιος 2016 - Ιούνιος 2018

| Κατηγορία οχημάτων | Μ.Ο Ιουλ. 2016 - Ιουν. 2017 | | | Μ.Ο Ιουλ. 2017 - Ιουν. 2018 | | | Μεταβολή (%) Μ.Ο Ιουλ. 2017 - Ιουν. 2018 / Μ.Ο Ιουλ. 2016 - Ιουν. 2017 | | |
|---|---|---|---|---|---|---|---|---|---|
| | Σύνολο | Καινούργια | Μεταχ/μένα | Σύνολο | Καινούργια | Μεταχ/μένα | Σύνολο | Καινούργια | Μεταχ/μένα |
| Σύνολο Ελλάδος | | | | | | | | | |
| **Σύνολο οχημάτων** | **15.046** | **10.443** | **4.603** | **17.926** | **11.589** | **6.337** | **19,1%** | **11,0%** | **37,7%** |
| | | | | | | | | | |
| **1. Αυτοκίνητα** | **11.748** | **7.372** | **4.376** | **15.006** | **8.932** | **6.074** | **27,7%** | **21,2%** | **38,8%** |
| | | | | | | | | | |
| Επιβατηγά | 9.713 | 6.811 | 2.902 | 12.770 | 8.330 | 4.440 | 31,5% | 22,3% | 53,0% |
| Λεωφορεία | 89 | 15 | 74 | 100 | 17 | 83 | 12,4% | 13,3% | 12,2% |
| Φορτηγά | 1.946 | 546 | 1.400 | 2.136 | 585 | 1.551 | 9,8% | 7,1% | 10,8% |
| | | | | | | | | | |
| **2. Μοτοσυκλέτες > 50 cc** | **3.298** | **3.071** | **227** | **2.920** | **2.657** | **263** | **-11,5%** | **-13,5%** | **15,9%** |

**Γράφημα 1. Επιβατηγά Αυτοκίνητα (Ιανουάριος 2016 – Ιούνιος 2018)**

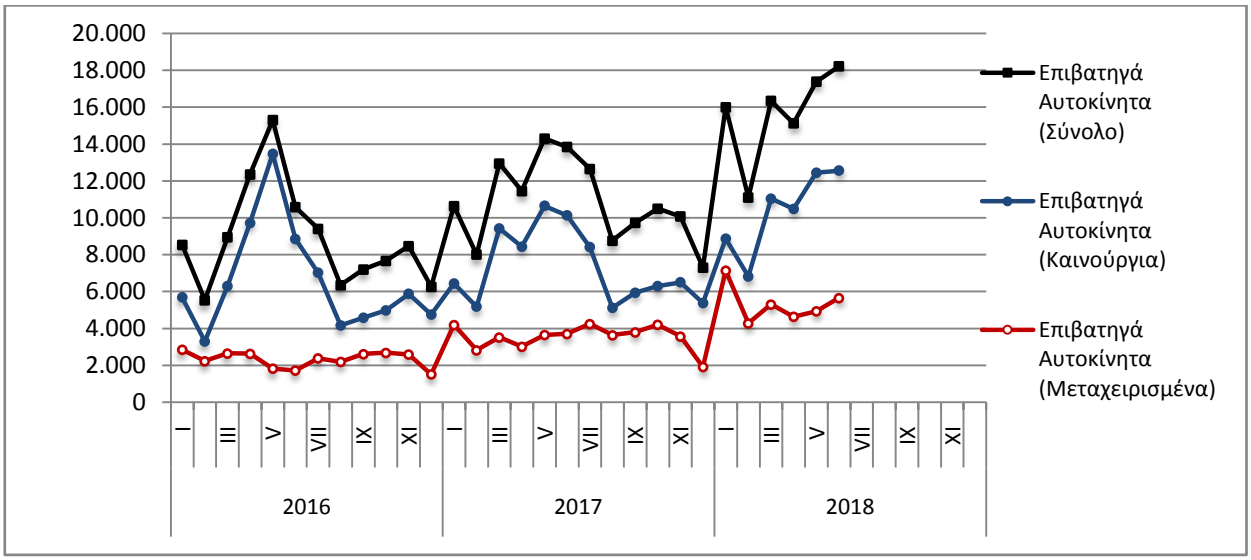


**Γράφημα 2. Φορτηγά (Ιανουάριος 2016 - Ιούνιος 2018)**

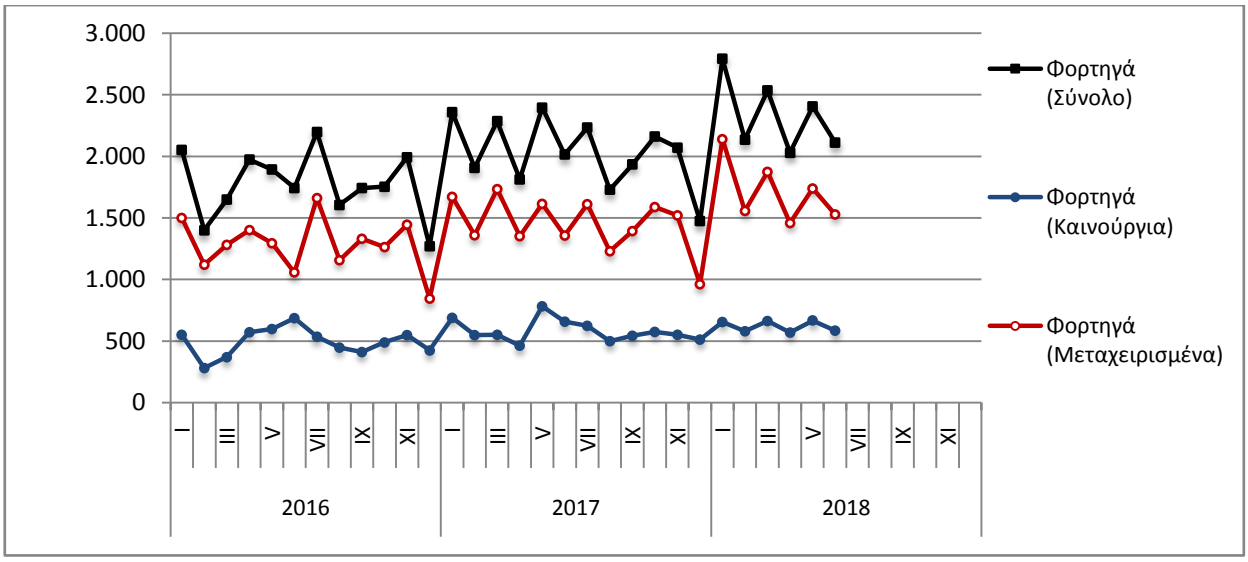


**Γράφημα 3. Λεωφορεία (Ιανουάριος 2016 – Ιούνιος 2018)**

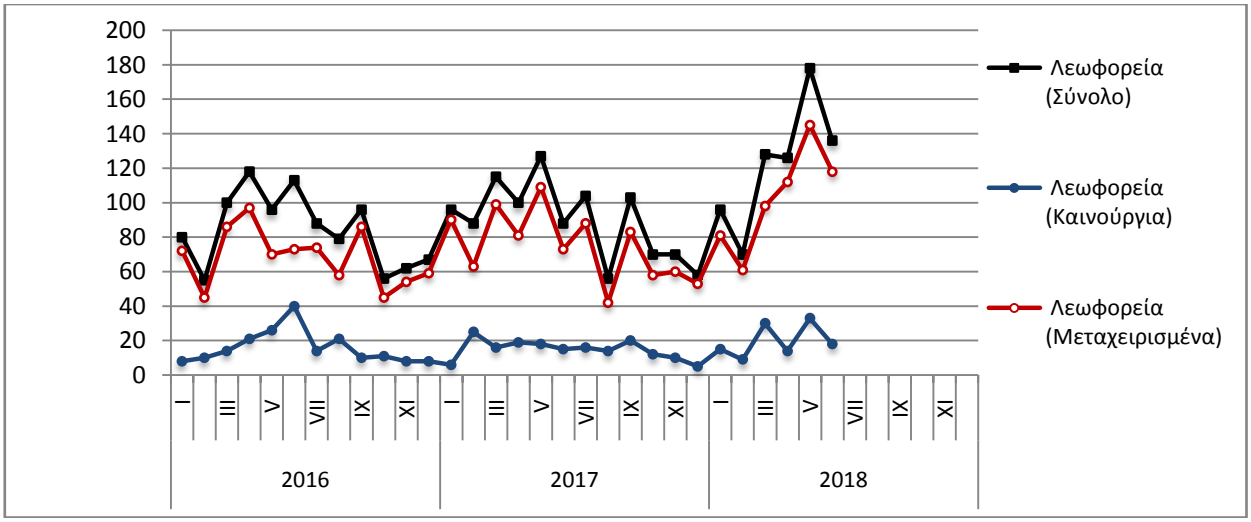

**Γράφημα 4. Μοτοσυκλέτες (Ιανουάριος 2016 - Ιούνιος 2018)**

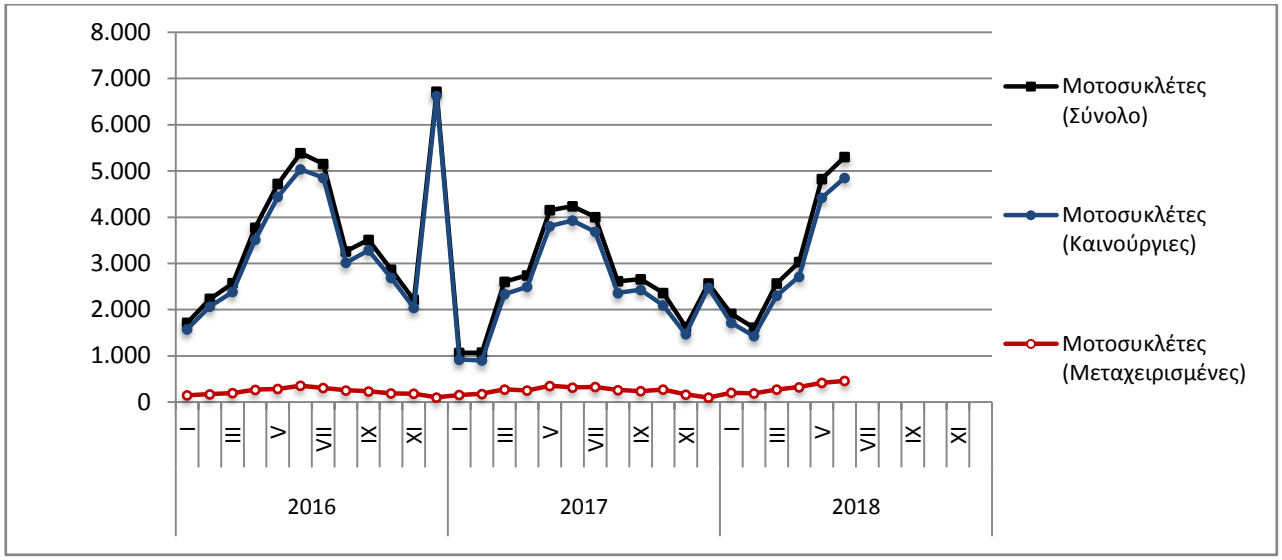


**Γράφημα 5. Νέες Εγγραφές Οχημάτων (Ιούνιος 2018)**

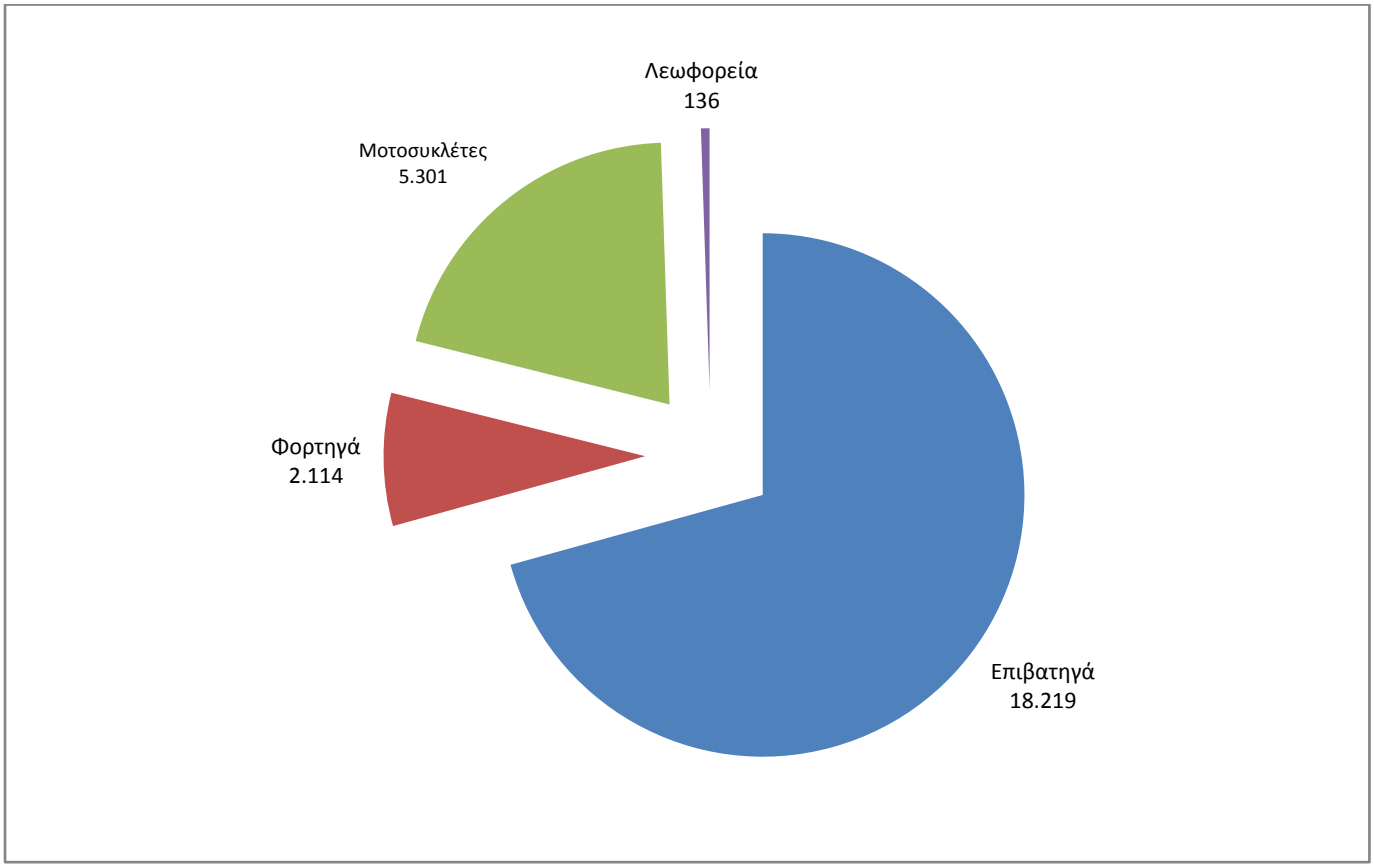

| Πίνακας 3. Οχήματα που κυκλοφόρησαν για πρώτη φορά στην Ελλάδα: Ιαν. - Ιουν. 2016 - 2018 | | | | | | | | | | | | | | | |
|---|---|---|---|---|---|---|---|---|---|---|---|---|---|---|---|
| Κατηγορία οχημάτων | Ιανουάριος - Ιούνιος | | | | | | | | | Μεταβολή (%) | | | | | |
| | 2016 | | | 2017 | | | 2018 | | | 2017/2016 | | | 2018/2017 | | |
| | Σύνολο | Καινούργια | Μεταχ/μένα | Σύνολο | Καινούργια | Μεταχ/μένα | Σύνολο | Καινούργια | Μεταχ/μένα | Σύνολο | Καινούργια | Μεταχ/μένα | Σύνολο | Καινούργια | Μεταχ/μένα |
| **Σύνολο Ελλάδος** | | | | | | | | | | | | | | | |
| **Σύνολο οχημάτων** | **92.918** | **69.550** | **23.368** | **100.444** | **68.471** | **31.973** | **128.192** | **83.512** | **44.680** | **8,1%** | **-1,6%** | **36,8%** | **27,6%** | **22,0%** | **39,7%** |
| | | | | | | | | | | | | | | | |
| **1. Αυτοκίνητα** | **72.530** | **50.549** | **21.981** | **84.590** | **54.107** | **30.483** | **108.957** | **66.108** | **42.849** | **16,6%** | **7,0%** | **38,7%** | **28,8%** | **22,2%** | **40,6%** |
| | | | | | | | | | | | | | | | |
| Επιβατηγά | 61.252 | 47.371 | 13.881 | 71.195 | 50.315 | 20.880 | 94.205 | 62.272 | 31.933 | 16,2% | 6,2% | 50,4% | 32,3% | 23,8% | 52,9% |
| Λεωφορεία | 562 | 119 | 443 | 614 | 99 | 515 | 734 | 119 | 615 | 9,3% | -16,8% | 16,3% | 19,5% | 20,2% | 19,4% |
| Φορτηγά | 10.716 | 3.059 | 7.657 | 12.781 | 3.693 | 9.088 | 14.018 | 3.717 | 10.301 | 19,3% | 20,7% | 18,7% | 9,7% | 0,6% | 13,3% |
| | | | | | | | | | | | | | | | |
| **2. Μοτοσυκλέτες > 50 cc** | **20.388** | **19.001** | **1.387** | **15.854** | **14.364** | **1.490** | **19.235** | **17.404** | **1.831** | **-22,2%** | **-24,4%** | **7,4%** | **21,3%** | **21,2%** | **22,9%** |
| **Νομός Αττικής** | | | | | | | | | | | | | | | |
| **Σύνολο οχημάτων** | **50.607** | **43.919** | **6.688** | **52.214** | **42.631** | **9.583** | **66.457** | **52.151** | **14.306** | **3,2%** | **-2,9%** | **43,3%** | **27,3%** | **22,3%** | **49,3%** |
| | | | | | | | | | | | | | | | |
| **1. Αυτοκίνητα** | **42.544** | **35.997** | **6.547** | **45.762** | **36.387** | **9.375** | **58.254** | **44.253** | **14.001** | **7,6%** | **1,1%** | **43,2%** | **27,3%** | **21,6%** | **49,3%** |
| | | | | | | | | | | | | | | | |
| Επιβατηγά | 39.416 | 34.372 | 5.044 | 41.659 | 34.241 | 7.418 | 53.935 | 42.289 | 11.646 | 5,7% | -0,4% | 47,1% | 29,5% | 23,5% | 57,0% |
| Λεωφορεία | 193 | 52 | 141 | 210 | 56 | 154 | 282 | 55 | 227 | 8,8% | 7,7% | 9,2% | 34,3% | -1,8% | 47,4% |
| Φορτηγά | 2.935 | 1.573 | 1.362 | 3.893 | 2.090 | 1.803 | 4.037 | 1.909 | 2.128 | 32,6% | 32,9% | 32,4% | 3,7% | -8,7% | 18,0% |
| | | | | | | | | | | | | | | | |
| **2. Μοτοσυκλέτες > 50 cc** | **8.063** | 7.922 | **141** | **6.452** | **6.244** | **208** | **8.203** | **7.898** | **305** | **-20,0%** | **-21,2%** | **47,5%** | **27,1%** | **26,5%** | **46,6%** |

## Γράφημα 6. Σύγκριση Χορήγησης Νέων Αδειών Κυκλοφορίας Οχημάτων

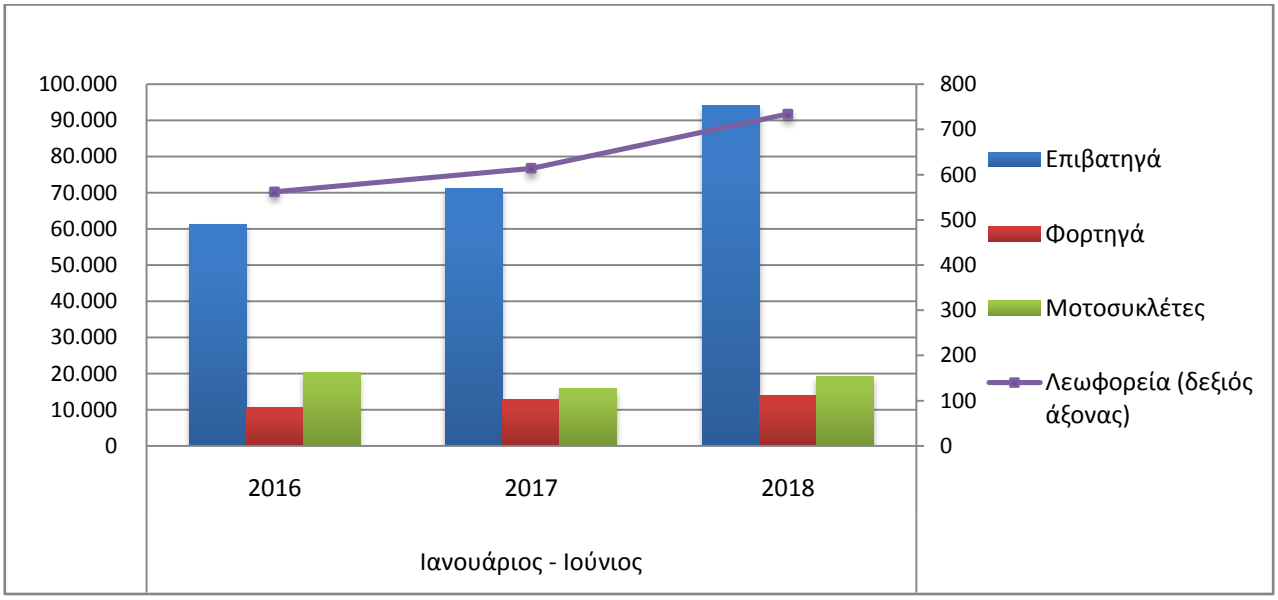


## Γράφημα 7. Νέες Εγγραφές Οχημάτων : Ιανουάριος - Ιούνιος 2018

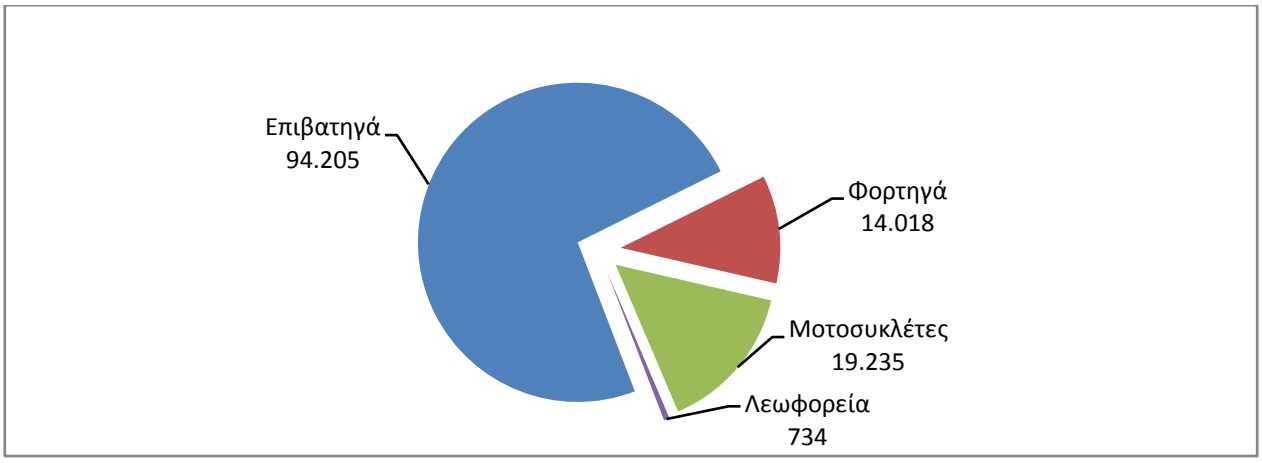

**Πίνακας 4**
**Πωλήσεις καινούργιων και μεταχειρισμένων επιβατηγών κατά μάρκα:**
**Ιούνιος και Ιανουάριος - Ιούνιος 2018**

| Μάρκες | Επιβατηγά | | | |
|---|---|---|---|---|
| | Ιούνιος | | Ιανουάριος - Ιούνιος | |
| | καινούργια | μεταχειρισμένα | καινούργια | μεταχειρισμένα |
| ALFA LANCIA | - | - | - | 1 |
| ALFA ROMEO | 51 | 43 | 313 | 218 |
| ASTON MARTIN | 1 | - | 1 | 1 |
| AUDI | 296 | 31 | 1.531 | 271 |
| AUSTIN | - | 1 | - | 2 |
| AUTOBIANCHI | - | 1 | - | 3 |
| BENTLEY | - | - | 1 | 1 |
| BMW | 304 | 51 | 1.535 | 304 |
| BRM | - | - | - | 4 |
| CADILLAC | - | - | - | 3 |
| CARAVANS INTERNATIONAL | - | - | - | 1 |
| CHANGA CO | - | - | - | 1 |
| CHEVROLET | - | 102 | - | 544 |
| CHRYSLER | - | 1 | - | 10 |
| CITROEN | 581 | 202 | 3.138 | 1.286 |
| DACIA | 245 | 19 | 792 | 111 |
| DACIA, RENAULT | - | - | - | 1 |
| DAIHATSU | - | 51 | - | 309 |
| DE TOMASO | - | - | - | 1 |
| DETHLEFFS | - | 11 | - | 26 |
| DODGE | - | - | - | 2 |
| DR MOTOR | - | 1 | - | 1 |
| FERRARI | - | - | - | 5 |
| FIAT | 776 | 391 | 4.759 | 2.166 |
| FIAT-IVECO | - | - | - | 1 |
| FORD | 322 | 356 | 2.382 | 2.134 |
| HONDA | 55 | 116 | 325 | 556 |
| HYUNDAI | 897 | 296 | 3.466 | 1.417 |
| ISUZU | - | - | - | 1 |
| IVECO HOBBY | - | - | - | 1 |
| JAGUAR | 14 | 1 | 62 | 19 |
| JEEP | 128 | 5 | 682 | 19 |
| KIA | 486 | 77 | 1.926 | 405 |
| LADA | - | - | - | 2 |
| LAMBORGHINI | - | - | - | 1 |
| LANCIA | - | 27 | - | 162 |
| LAND ROVER | 28 | 14 | 101 | 100 |
| LEXUS | 4 | 2 | 30 | 11 |
| LMC | - | - | 1 | - |
| MARTIN | - | - | - | 2 |
| MASERATI | 1 | - | 3 | 3 |
| MAZDA | - | 46 | 2 | 263 |
| MERCEDES | 339 | 196 | 2.051 | 1.139 |
| MERCEDES Z.MANTOS | 1 | - | 33 | - |
| MG | - | - | - | 2 |
| MINI | 200 | 30 | 902 | 232 |

**Πίνακας 4 (συνέχεια)**
**Πωλήσεις καινούργιων και μεταχειρισμένων επιβατηγών κατά μάρκα:**
**Ιούνιος και Ιανουάριος - Ιούνιος 2018**

| Μάρκες | Επιβατηγά | | | |
|---|---|---|---|---|
| | Ιούνιος | | Ιανουάριος - Ιούνιος | |
| | καινούργια | μεταχειρισμένα | καινούργια | μεταχειρισμένα |
| MITSUBISHI | 22 | 76 | 147 | 418 |
| MORGAN | - | 1 | - | 2 |
| NISSAN | 1.101 | 385 | 5.116 | 2.026 |
| OPEL | 658 | 702 | 4.092 | 4.103 |
| PEUGEOT | 992 | 204 | 5.333 | 1.153 |
| PEUGEOT AUTO RIBEIRO | - | - | 117 | 1 |
| PONTIAC | - | - | - | 1 |
| PORSCHE | 5 | 6 | 45 | 49 |
| RANGE ROVER | - | - | 1 | 5 |
| RENAULT | 402 | 246 | 2.526 | 1.407 |
| RIMOR, XGO, BLUCAMP, KENTUCKY CAMP, AHORN | - | - | 1 | - |
| ROVER | - | - | - | 1 |
| SAAB | - | 1 | - | 8 |
| SEA / MOBILVETT | - | - | - | 5 |
| SEAT | 477 | 51 | 1.932 | 235 |
| SECMA | - | - | 2 | - |
| SKODA | 412 | 95 | 2.246 | 448 |
| SMART | 68 | 234 | 345 | 1.429 |
| SSANGYONG | 4 | 2 | 9 | 6 |
| SUBARU | 3 | 5 | 26 | 40 |
| SUZUKI | 1.013 | 202 | 3.750 | 1.163 |
| TATA | - | - | - | 2 |
| TESLA MOTORS | 1 | - | 2 | 1 |
| TOYOTA | 1.225 | 1.136 | 6.491 | 6.374 |
| TRIUMPH | - | - | - | 4 |
| VOLKSWAGEN | 1.221 | 225 | 5.264 | 1.235 |
| VOLVO | 233 | 11 | 791 | 75 |
| **ΣΥΝΟΛΟ** | **12.566** | **5.653** | **62.272** | **31.933** |

**Γράφημα 8. Πωλήσεις καινούργιων επιβατηγών (Ιούνιος 2018)**

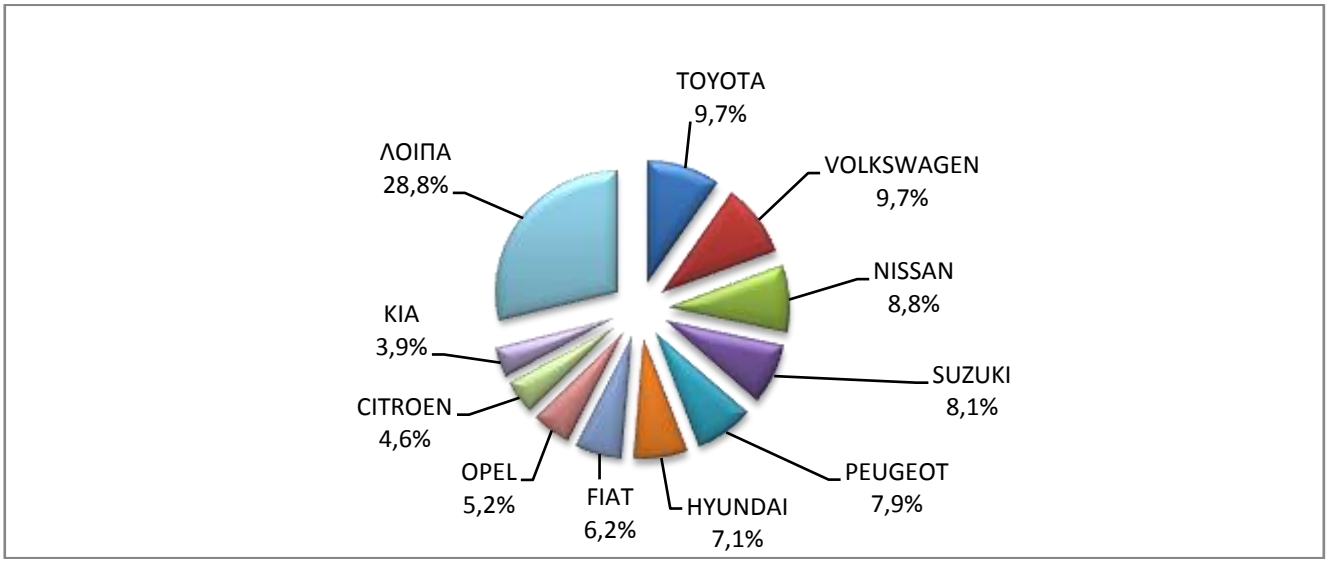

**Γράφημα 9. Πωλήσεις καινούργιων επιβατηγών (Ιανουάριος - Ιούνιος 2018 )**

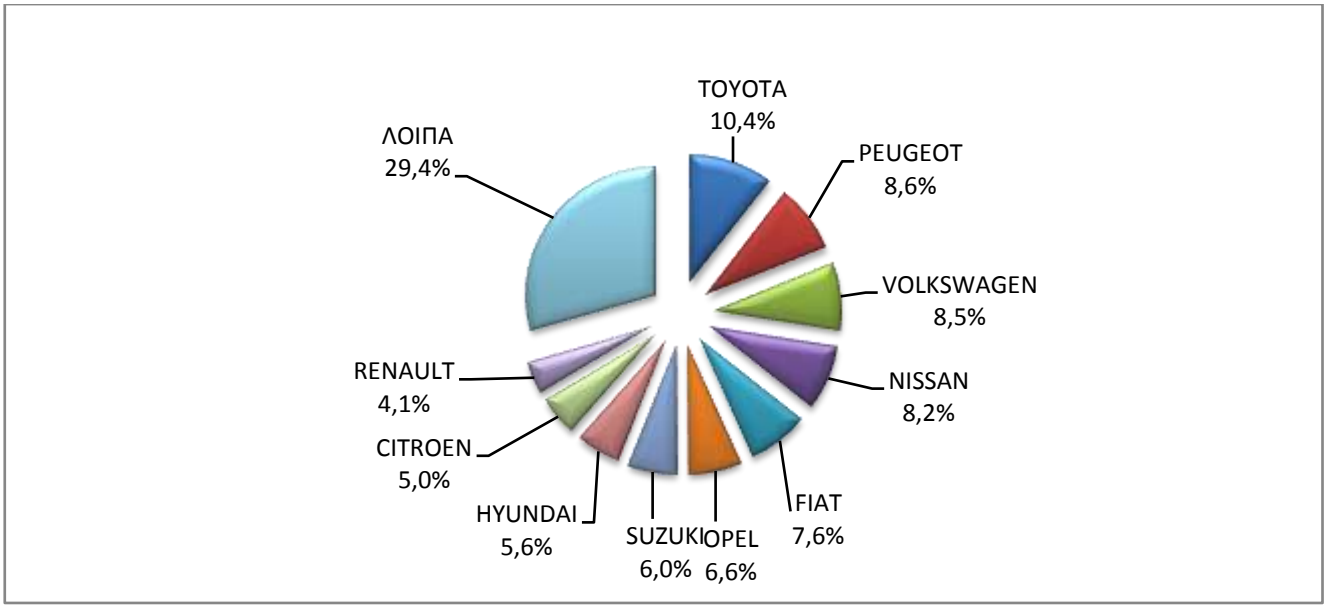


**Πίνακας 5**
**Πωλήσεις καινούργιων και μεταχειρισμένων φορτηγών κατά μάρκα:**
**Ιούνιος και Ιανουάριος - Ιούνιος 2018**

| Μάρκες | Φορτηγά | | | |
|---|---|---|---|---|
| | Ιούνιος | | Ιανουάριος - Ιούνιος | |
| | καινούργια | μεταχειρισμένα | καινούργια | μεταχειρισμένα |
| BMW | - | - | - | 2 |
| CADILLAC | - | - | - | 1 |
| CHEVROLET | - | - | - | 1 |
| CHRYSLER | - | 1 | - | 3 |
| CITROEN | 46 | 47 | 215 | 306 |
| DACIA | 10 | 3 | 42 | 15 |
| DAEWOO | - | 1 | - | 1 |
| DAF | - | 23 | 6 | 189 |
| DAF TECMEC A.E.B.E. | 1 | - | 2 | - |
| DAF A. & I. ΔΕΡΒΙΣΗ Ο.Ε | - | - | 1 | - |
| DAF ΑΝΔΡΕΑΣ ΚΑΡΚΑΓΓΕΛΗΣ | - | 1 | - | 1 |
| DAF ΤΑΞΙΑΡΧΟΥ | - | - | 1 | - |
| DAIHATSU | - | - | - | 4 |
| DENNIS EAGLE | - | - | - | 1 |
| DODGE | - | - | - | 5 |
| FIAT | 65 | 188 | 538 | 1.277 |
| FIAT ΤΑΞΙΑΡΧΟΥ | 2 | - | 2 | - |
| FIAT DYNA TRAILERS S.A. | - | - | 2 | - |
| FIAT-IVECO | - | 4 | 1 | 37 |
| FORD | 123 | 160 | 631 | 1.049 |
| FORD A. KAOUSSIS SA | 1 | - | 3 | - |
| FORD STATHIS | - | - | - | 1 |
| GINAF | - | 1 | - | 1 |
| GONOW | - | - | - | 1 |
| GREAT WALL MOTOR | - | - | - | 2 |

**Πίνακας 5 (συνέχεια)**
**Πωλήσεις καινούργιων και μεταχειρισμένων φορτηγών κατά μάρκα:**
**Ιούνιος και Ιανουάριος - Ιούνιος 2018**

| Μάρκες | Φορτηγά | | | |
|---|---|---|---|---|
| | Ιούνιος | | Ιανουάριος - Ιούνιος | |
| | καινούργια | μεταχειρισμένα | καινούργια | μεταχειρισμένα |
| HONDA | - | 1 | - | 1 |
| HYUNDAI | - | 4 | 1 | 37 |
| INTRALL POLSKA | - | - | - | 1 |
| ISUZU | 11 | 17 | 107 | 116 |
| ISUZU ΗΦΑΙΣΤΟΣ ΣΤΕΦΑΝΟΣ | 3 | - | 3 | - |
| ISUZU ΘΕΟΧΑΡΗΣ ΝΤΟΥΝΑΣ | 1 | - | 1 | - |
| IVECO | - | 22 | 8 | 128 |
| IVECO MAGIRUS | - | 1 | - | 20 |
| IVECO SPA | - | - | - | 3 |
| KIA | - | - | - | 4 |
| LAND ROVER | - | 1 | - | 8 |
| MAHINDRA | - | - | - | 2 |
| MAN | - | 58 | 9 | 359 |
| MAN A. KAOUSSIS SA | - | - | 10 | - |
| MAN DYNA TRAILERS S.A. | - | - | 5 | - |
| MAN Β.ΚΑΡΑΒΙΑΣ & Ε.ΞΕΝΙΟΣ - ΚΑΞΕΚΩ Ο.Ε | - | - | 1 | - |
| MAN ΕΥΓΕΝΕΙΑΔΟΥ ΜΑΡΙΑ & ΣΙΑ Ο.Ε. | - | - | 3 | - |
| MAN ΖΑΚΟΣ GROUP Α.Β.Ε.Ε. | - | - | 2 | - |
| MAZDA | - | 32 | 2 | 190 |
| MERCEDES | 32 | 355 | 183 | 2.266 |
| MERCEDES Α&Ι ΔΕΡΒΙΣΗΣ | - | - | - | 2 |
| MERCEDES A. KAOUSSIS SA | 2 | - | 21 | - |
| MERCEDES CONTRUCK MECHANICA | 2 | - | 2 | - |
| MERCEDES DENNIS EAGLE | - | 1 | - | 1 |
| MERCEDES DYNA TRAILERS S.A. | 4 | - | 28 | - |
| MERCEDES F.X. MEILLER | - | - | - | 1 |
| MERCEDES RAUSCH GMBH & CO KG | - | - | - | 1 |
| MERCEDES SMYRLIADIS | - | - | 1 | - |
| MERCEDES ΘΕΟΧΑΡΗΣ ΝΤΟΥΝΑΣ | 6 | - | 17 | - |
| MERCEDES Σ.ΜΑΡΚΕΤΟΣ - Κ.ΤΑΛΑΡΟΣ ΕΠΕ | - | - | 1 | - |
| MERCEDES ΤΑΞΙΑΡΧΟΥ | - | - | 1 | - |
| MERCEDES ΤΣΙΛΙΜΠΑΡΗΣ ΣΠ. & ΣΙΑ Ε.Ε. | - | - | 1 | - |
| MITSUBISHI | 16 | 48 | 97 | 388 |
| MITSUBISHI DYNA TRAILERS S.A. | - | - | 1 | - |
| MITSUBISHI NEXTRA EVOLUTION | 1 | - | 1 | - |
| MITSUBISHI A. KAOUSSIS SA | - | - | 2 | - |
| NISSAN | 32 | 101 | 289 | 685 |
| NISSAN THEODORIDIS TANK S.M.P.C. | - | - | 3 | - |
| NISSAN ΝΤΟΥΝΑΣ ΘΕΟΧΑΡΗΣ | - | - | 1 | - |
| OAF | - | 2 | - | 3 |
| OPEL | 16 | 74 | 83 | 506 |
| PEUGEOT | 51 | 42 | 430 | 282 |

**Πίνακας 5 (συνέχεια)**
**Πωλήσεις καινούργιων και μεταχειρισμένων φορτηγών κατά μάρκα:**
**Ιούνιος και Ιανουάριος - Ιούνιος 2018**

| Μάρκες | Φορτηγά | | | |
|---|---|---|---|---|
| | Ιούνιος | | Ιανουάριος - Ιούνιος | |
| | καινούργια | μεταχειρισμένα | καινούργια | μεταχειρισμένα |
| PFAU | - | - | - | 3 |
| PIAGGIO | 5 | 8 | 13 | 30 |
| PIAGGIO NEXTRA EVOLUTION | - | - | 1 | - |
| PIAGGIO & C SPA A. KAOUSSIS SA | 3 | - | 4 | - |
| PSAUS | - | - | - | 1 |
| RAM | - | - | - | 1 |
| RENAULT | 10 | 92 | 97 | 604 |
| RENAULT ΑΡΜΑ ΠΑΝΤΕΛΙΔΗΣ | - | - | - | 1 |
| SCAM SRL | - | - | - | 1 |
| SCANIA | - | 27 | 5 | 235 |
| SCANIA A. KAOUSSIS SA | 5 | - | 5 | - |
| SEAT | - | 2 | - | 8 |
| SKODA | - | 3 | - | 35 |
| SSANGYONG | 1 | 1 | 1 | 4 |
| STEYER | - | - | - | 2 |
| SUZUKI | - | 3 | - | 6 |
| TATA | - | - | - | 2 |
| TERBERG | - | - | - | 1 |
| TOYOTA | 97 | 61 | 563 | 407 |
| VOLKSWAGEN | 37 | 83 | 254 | 613 |
| VOLKSWAGEN ΘΕΟΧΑΡΗΣ ΝΤΟΥΝΑΣ | 1 | - | 1 | - |
| VOLVO | - | 60 | 12 | 444 |
| VOLVO A. KAOUSSIS SA | - | - | 1 | - |
| VOLVO DYNA TRAILERS S.A. | - | - | 1 | - |
| VOLVO A. & I. ΔΕΡΒΙΣΗ Ο.Ε | - | - | 1 | - |
| Α. & Ι. ΔΕΡΒΙΣΗ Ο.Ε. | - | 1 | - | 1 |
| ΠΑΠΑΔΑΚΗ ΑΦΟΙ ΑΒΕΤΕ | - | 1 | - | 1 |
| **ΣΥΝΟΛΟ** | **584** | **1.530** | **3.717** | **10.301** |

**Γράφημα 10. Πωλήσεις καινούργιων φορτηγών (Ιούνιος 2018)**

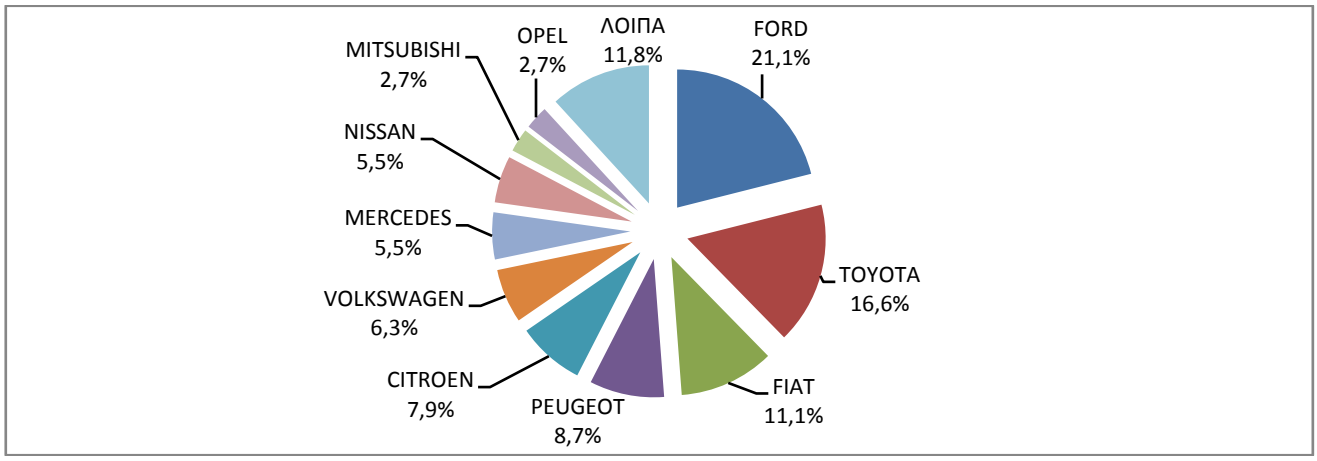

**Γράφημα 11. Πωλήσεις καινούργιων φορτηγών (Ιανουάριος - Ιούνιος 2018)**

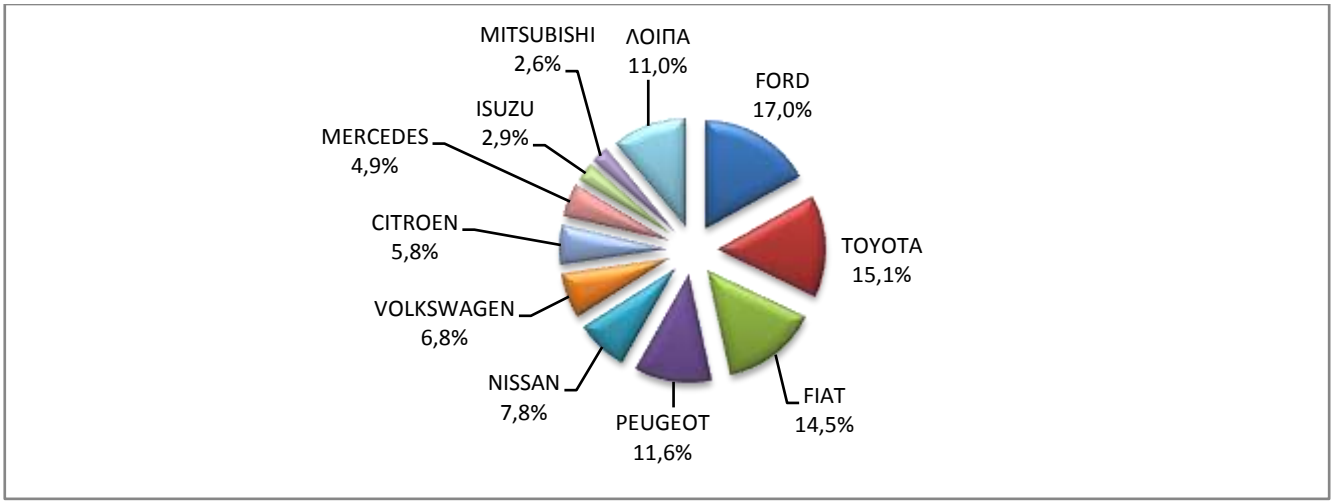


**Πίνακας 6**
**Πωλήσεις καινούργιων και μεταχειρισμένων λεωφορείων κατά μάρκα:**
**Ιούνιος και Ιανουάριος - Ιούνιος 2018**

| Μάρκες | Λεωφορεία | | | |
|---|---|---|---|---|
| | Ιούνιος | | Ιανουάριος - Ιούνιος | |
| | καινούργια | μεταχειρισμένα | καινούργια | μεταχειρισμένα |
| BOVA | - | 3 | 1 | 29 |
| DAF | - | - | - | 1 |
| EVOBUS | - | 2 | - | 12 |
| FIAT | - | 1 | - | 6 |
| FIAT IVECO | - | 3 | - | 5 |
| FORD | 1 | 1 | 5 | 13 |
| GULERYUZ | - | 1 | - | 1 |
| IRISBUS | - | - | - | 1 |
| IRIZAR | - | - | - | 1 |
| ISUZU | - | - | 1 | 1 |
| IVECO | - | 2 | 1 | 8 |
| IVECO NIKAS | - | - | 1 | - |
| KASSBOHRER | - | 1 | - | 2 |
| MAGYAR | - | - | - | 1 |
| MAN | - | 19 | - | 44 |
| MAN/NEOPLAN | - | 1 | 2 | 1 |
| MERCEDES | 3 | 61 | 14 | 328 |
| MERCEDES ERMISBUS | - | - | 11 | - |
| MERCEDES CENTO BUS | - | - | 1 | - |
| MERCEDES ERDUMAN | 1 | - | 7 | 1 |
| MERCEDES ERMISBUS | 3 | - | 3 | - |
| MERCEDES NIKAS | 1 | 1 | 25 | 1 |
| MERCEDES PAPADAKIS | - | - | 8 | - |
| MERCUS | - | - | - | 1 |
| NEOPLAN | - | 6 | 5 | 26 |
| OPEL | 9 | - | 12 | - |
| OTOKAR | - | - | 1 | 2 |

**Πίνακας 6 (συνέχεια)**
**Πωλήσεις καινούργιων και μεταχειρισμένων λεωφορείων κατά μάρκα:**
**Ιούνιος και Ιανουάριος - Ιούνιος 2018**

| Μάρκες | Λεωφορεία | | | |
|---|---|---|---|---|
| | Ιούνιος | | Ιανουάριος - Ιούνιος | |
| | καινούργια | μεταχειρισμένα | καινούργια | μεταχειρισμένα |
| PEUGEOT | - | - | - | 1 |
| RENAULT | - | 1 | - | 8 |
| SCANIA | - | 3 | - | 18 |
| SCANIA HIGER | - | - | 4 | - |
| SETRA | - | 7 | 12 | 54 |
| TEMSA | - | 1 | 3 | 20 |
| VAN HOOL | - | - | - | 9 |
| VOLKSWAGEN | - | 3 | - | 11 |
| VOLVO | - | 1 | - | 6 |
| VOLVO IRIZAR | - | - | 2 | - |
| XIAMEN KING LONG | - | - | - | 3 |
| **ΣΥΝΟΛΟ** | **18** | **118** | **119** | **615** |

**Γράφημα 12. Πωλήσεις καινούργιων λεωφορείων (Ιανουάριος - Ιούνιος 2018)**

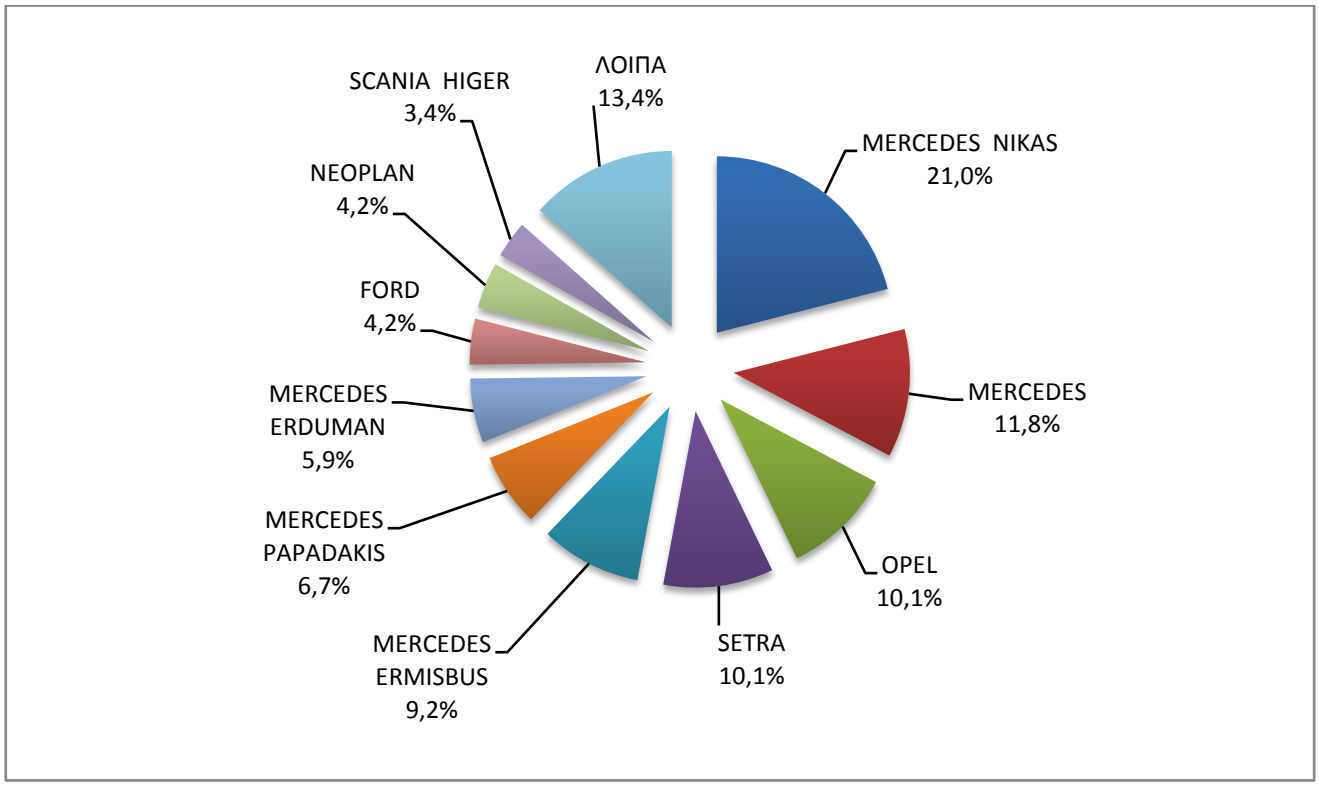

**Πίνακας 7**
**Πωλήσεις καινούργιων και μεταχειρισμένων μοτοσυκλετών κατά μάρκα ή εργοστάσιο κατασκευής: Ιούνιος και Ιανουάριος - Ιούνιος 2018**

| Μάρκες | Μοτοσυκλέτες | | | |
|---|---|---|---|---|
| | Ιούνιος | | Ιανουάριος - Ιούνιος | |
| | καινούργιες | μεταχειρισμένες | καινούργιες | μεταχειρισμένες |
| AEON MOTOR | - | - | 2 | - |
| AGUSTA | - | - | - | 1 |
| AIE | - | - | - | 1 |
| APRILIA | 4 | 9 | 19 | 70 |
| APRILIA, DERBI, GILERA di Piaggio & C. S.p.A. | 1 | - | 1 | - |
| ARCTIC CAT, MASSEY FERGUSON | - | - | - | 2 |
| ASKOLL | - | - | 1 | - |
| BAJAJ | 3 | - | 14 | - |
| BAROSSA MOTOR | - | 1 | - | 1 |
| BASHAN | 1 | - | 3 | 1 |
| BASHAN, AMGroup, AMGroup Bike, DON, IRBIS, WORKER BEAR, Nomik ATV 2 | 11 | - | 11 | - |
| BASHAN, APACHI, ISILDAR APACHI, ISILDAR, APACHE , ADVENTUREMOTORS | - | - | 1 | - |
| BENELLI | 34 | 1 | 141 | 3 |
| BENZHOU | - | 2 | - | 4 |
| BETA | 1 | - | 30 | 1 |
| BMW | 76 | 8 | 397 | 63 |
| BOMBARDIER RECREATIONAL PRODUCTS ING (BRP) | 2 | 3 | 4 | 5 |
| BRIXTON | 13 | - | 50 | - |
| BUYANG | 1 | - | 1 | - |
| CASALINI | - | - | - | 1 |
| CFMOTO | 6 | - | 13 | 2 |
| CFMOTO, GOES | 19 | - | 19 | - |
| CFMOTO, MONDIAL, DERRACE | - | 1 | - | 1 |
| CG | - | - | 6 | - |
| DAELIM | 3 | - | 29 | 5 |
| DAYANG, DAYTONA | 1 | - | 3 | - |
| DAYANG, DAYTONA MOTORS, NIPPONIA | - | - | 2 | - |
| DAYANG, DAYTONA MOTORS, NIPPONIA, KUBA | 82 | 1 | 329 | 3 |
| DAYANG, DAYTONA MOTORS, NIPPONIA, SALCANO | 353 | 3 | 1.345 | 4 |
| DAYTONA | 5 | - | 23 | 1 |
| DAZON | 1 | - | 1 | - |
| DERBI | - | - | 3 | - |
| DONGFENG | - | - | 1 | - |
| DUCATI | 30 | 2 | 105 | 10 |
| EAGLE MOTORSPORTS | - | - | - | 1 |
| E-TON | - | 1 | - | 1 |
| EVA, EMBUGGY, VINTAGE, EVANGEL | 6 | - | 6 | 2 |
| FULU, LICHI | 1 | - | 1 | - |
| GAGIVA MOTOR | - | 1 | - | 1 |
| GAS GAS | - | - | - | 1 |
| GILERA | - | 1 | - | 9 |
| HAOJIAN, ZONTES, TAYO, Sharpon, IFINO, KIDEN, ZHONGYU, CUBTOM, DIYUN, NAMIN,TIM DERVI, VUKA, THUMP, RIPPER | 1 | - | 15 | - |
| HAOJIANG, SENKE, ZONTES, TAYO, YINGZHI | - | - | 1 | - |

**Πίνακας 7 (συνέχεια)**
**Πωλήσεις καινούργιων και μεταχειρισμένων μοτοσυκλετών κατά μάρκα ή εργοστάσιο κατασκευής: Ιούνιος και Ιανουάριος - Ιούνιος 2018**

| Μάρκες | Μοτοσυκλέτες | | | |
|---|---|---|---|---|
| | Ιούνιος | | Ιανουάριος - Ιούνιος | |
| | καινούργιες | μεταχειρισμένες | καινούργιες | μεταχειρισμένες |
| HAOJIANG, SENKE, ZONTES, TAYO, YINGZHI, KIDEN, TANNY, ZHONGYU, RIPPER, FNX, RAFINZ, MONDIAL, FERRO, GB MOTORS | 1 | - | 3 | - |
| HAOJIANG, SENKE, ZONTES, TAYO, YINGZHI, KIDEN, TANNY, ZHONGYU, RIPPER, REVATTO, ZIPP, RAFINZ | - | - | 5 | - |
| HARLEY DAVIDSON | 13 | 5 | 56 | 26 |
| HESHAN, GOUJI, NANLIAN, MOTORCYCLE INDUSTRY, ORCAL, AJS, HERALD MOTOR COMPANY,MACBOR,MOTOBI | - | - | 2 | - |
| HONDA | 511 | 74 | 1.949 | 326 |
| HSUN | - | - | - | 1 |
| HSUN, HISUN, APACHI, ICHIBAN, INCA, FAST POWER, Q-MOTO, EMU | 1 | - | 1 | - |
| HSUN, HISUN, APACHI, ICHIBAN, INCA, FAST POWER, Q-MOTO, EMU, FORSAGE, NISSAMARAN, LAPO MOTORS, STELS | 3 | - | 3 | - |
| HSUN, HISUN, APACHI, Mx, MASAI, HYTRACK, TRAPPER, PUMAREX, ASYAMOTOR, DAYTONA MOTORS, GEON, KRAL | 2 | - | 3 | - |
| HSUN, HISUN, APACHI, Mx, MASAI, HYTRACK, TRAPPER, PUMAREX, GEON, ASYAMOTOR, DAYTONA MOTORS, KRAL | 35 | - | 84 | - |
| HUSABERG | - | 1 | - | 3 |
| HUSQVARNA | 4 | - | 16 | 2 |
| HYOSUNG | 1 | - | 2 | - |
| INDIAN MOTORCYCLE | 2 | - | 18 | - |
| ITALCAR | - | - | - | 1 |
| ITALJET | - | - | - | 1 |
| JIAJI, HUATIAN, FEILING, LINTEX, GOMAX, SOMOTO, TECHMOOVE, TAURIS | - | - | 2 | - |
| JIAJUE, JINDING, LANYING, DHS, MIROMOTO, ALPHAMOTO, SPRINT, QLINK, MAXON, RICH MOTORS, EUROCKA(CKA), PEDA | - | - | 1 | - |
| JIAJUE, JOYRACE, MAXON, GINEVA MOTO, MONDIAL, UGUR, DERRACE, VIARELLI, Berini, MAGPOWER, ROMET MOTORS | 20 | - | 22 | - |
| JIALING | - | - | 1 | - |
| JIALING, MOTORAN, TRAXX, SPADA, SKYWING, SPD, ASUS, RACING | 1 | - | 4 | - |
| JIANSHE | 2 | - | 8 | 1 |
| JIAYUAN | 11 | - | 44 | - |
| JINCHENG | 1 | - | 2 | - |
| JINLANG, ZIPP, HORS, IVA, Ariic, figuretta motorcycles fat boy, btc, agm, lintex, razory, romet, motors | 1 | - | 3 | - |
| JINLANG, ZUNDAPP, XHODNA, APGmoto, COLIBRI, RAZORY, VIARELLI, SUMCO, FLEX TECH, IVA, TNT moto | 4 | - | 12 | - |
| JLAJI, HUATIAN, FEILING, TUTU, EPM, Mondid, KINGWAY, ROMET MOTORS | - | - | 2 | - |
| JMSTAR, SHENKE, HUIBANG, JONWAY, MOTORAN, MINELLI, LAPO MOTORS | 1 | - | 3 | - |
| JONWAY, SHENKE, JMSTAR, HUIBAN | - | - | 1 | 1 |

**Πίνακας 7 (συνέχεια)**
**Πωλήσεις καινούργιων και μεταχειρισμένων μοτοσυκλετών κατά μάρκα ή εργοστάσιο κατασκευής: Ιούνιος και Ιανουάριος - Ιούνιος 2018**

| Μάρκες | Μοτοσυκλέτες | | | |
|---|---|---|---|---|
| | Ιούνιος | | Ιανουάριος - Ιούνιος | |
| | καινούργιες | μεταχειρισμένες | καινούργιες | μεταχειρισμένες |
| JOYNER | - | 1 | - | 2 |
| K.T.M | - | - | 1 | 1 |
| KAWASAKI | 23 | 7 | 135 | 28 |
| KENBO | 1 | - | 2 | - |
| KL | 1 | - | 2 | - |
| KTM | 39 | - | 186 | 7 |
| KWANG YANG | - | 3 | - | 11 |
| KYMCO | 342 | 83 | 1.011 | 283 |
| LAMBRETTA | - | - | 3 | - |
| LIFAN, HONLEI, SKYGO, BISAN-LIFAN | 5 | - | 6 | - |
| LIFAN, SKYGO, HONLEI, BISAN-LIFAN, TRUVA, SALCANO, YUKI, RAMZEY, BRANSON, SUMCO, NEMO, XPLORER, LEVO, ACONDA | 4 | - | 12 | - |
| LINHAI | - | - | 1 | - |
| LINHAI, KUBA, LHY | 4 | - | 5 | - |
| LINHAI, KUBA, ONLINE, LHY | 46 | - | 82 | 1 |
| LML | - | - | 1 | 1 |
| LONCIN | 1 | - | 1 | - |
| LONCIN, KINLON, LONGTING, KUBA, YUKI, MONDIAL, STMAX, KANUNI, MOTORAN, ASYA, QUSWA, PUMAREX, RALLY USA, MOD, CCM | 2 | - | 15 | - |
| LONGJIA, ITALJET, ORCAL, BEELINE | 4 | - | 8 | - |
| LONGJIA, ITALJET, ORCAL, BEELINE, ROMET MOTORS, GEMINI, Lexmoto, Jahanro, VGA, Daytona MOTORS | 1 | - | 9 | - |
| LONGJIA, ORCAL, TNT MOTOR, BEELINE, VGA, ITALJET, GEMINI, lexmoto, Jahanro, italo, NECO | 10 | - | 60 | - |
| MALAGUTI | - | 1 | - | 5 |
| MBK | - | 3 | - | 10 |
| MELEX | 1 | - | 9 | - |
| MG MOTO | 3 | - | 22 | - |
| MGK HM | 223 | 1 | 1.124 | 4 |
| MINSK, ZONGSHEN, IRIBIS, MONDIAL, LEXMOTO, JUNAK, HONLEY, OVERBIKES | 1 | - | 4 | - |
| MODENAS | 1 | 1 | 4 | 1 |
| MONDIAL, PELPI INTERNATIONAL | - | - | 1 | - |
| MOTO GUZZI | 5 | 1 | 20 | 3 |
| MOTO GUZZI DI PIAGGIO & C.S.p.A. | 2 | - | 3 | - |
| MOTO S.P.A | - | - | 11 | - |
| MOTOBECANE | - | 1 | - | 1 |
| MOTO-ROMA | 1 | - | 1 | - |
| MV AGUSTA | - | - | 6 | 1 |
| MZ | - | - | 1 | - |
| MZ MOTORRAD | - | - | 5 | - |
| NIPPI | - | - | - | 1 |
| NIPPONIA | - | - | - | 1 |
| NORTON | - | 1 | - | 1 |
| ORCAL | 1 | - | 2 | - |
| PEUGEOT | 14 | 5 | 92 | 6 |
| PIAGGIO | 1.016 | 70 | 3.376 | 246 |

**Πίνακας 7 (συνέχεια)**
**Πωλήσεις καινούργιων και μεταχειρισμένων μοτοσυκλετών κατά μάρκα ή εργοστάσιο κατασκευής: Ιούνιος και Ιανουάριος - Ιούνιος 2018**

| Μάρκες | Μοτοσυκλέτες | | | |
|---|---|---|---|---|
| | Ιούνιος | | Ιανουάριος - Ιούνιος | |
| | καινούργιες | μεταχειρισμένες | καινούργιες | μεταχειρισμένες |
| PIAGGIO, APRILIA | - | - | 1 | - |
| PIONEER, LEXMOTO, PULSE, BULLIT, OMAKS, JHC, ASYA, MONDIAL, KUBA,ACE | 1 | - | 3 | - |
| PIONEER, LEXMOTO, PULSE,BULLIT, HERALD, WOTTAN, EURO MOTORS, VERVEMOTO, SP BIKE, EXPLORER, RIDE | - | - | 1 | - |
| POLARIS | 14 | - | 32 | - |
| QINGQI, CLEVELAND CYCLEWERKS ACE, CLEVELAND ACE, CLEVELAND CYCLEWERKS ACE DELUXE | 4 | - | 16 | 1 |
| QINGQI, KADIRGA | - | - | 1 | - |
| QINGQI, PIONEER, i-moto, SUPERBYKE, KENROD, QLINK,YUKI, SACHS-Bikes, DAYTONA | 1 | - | 10 | 1 |
| QINGQI, YUKI, KARCHER, DAYTONA, SINNIS, KREIDLER | 5 | 1 | 9 | 1 |
| QJ, QJIANG, KEEWAY, LEONE, KUBA, RKS, EMPIRE KEEWAY, BENELLI, TELL, KREIDLER, KSR MOTO, GENERIC, EXPLORER, RIDE | 1 | - | 3 | - |
| QJ, QJIANG, KEEWAY, LEONE, KUBA, RKS, GENERIC, EXPLORER, RIDE, VENGO | 2 | - | 5 | - |
| QJ, QJIANG, KEEWAY, LEONE, KUBA, RKS, TELL, EMPIRE KEEWAY, BENELLI, VENGO | 40 | - | 86 | - |
| QJ, QJIANG, KEEWAY, LEONE, KUBA, RKS, tell,VENGO | 1 | - | 5 | - |
| QJ, QJIANG, KEEWAY, LEONE, RKS, TELL, VENGO | 1 | - | 2 | - |
| QJ, QJIANG, KEEWAY, LEONE, tell, KUBA, RKS, BENELLI, VENGO | 14 | - | 39 | - |
| QUADDY | - | - | 1 | - |
| QUADRO | 1 | - | 1 | 1 |
| REGAL-RAPTOR, CAJERO, AJS, YUK | - | - | - | 1 |
| RENAULT | - | - | - | 1 |
| RENLI | 4 | - | 4 | - |
| RIYA, HONLING, YAMAKOYO, TIANYING, GOES, SANYOU, BM, FUN BIKE, WOTTA | - | - | 1 | - |
| ROYAL ENFIELD | 3 | - | 3 | - |
| SANYANG | - | 1 | - | 6 |
| SANYOU, TARO, CHUANGTAI, GOES, JUNAK, WOTTAN, BARTON MOTORS, MAGPOWER, CAPIRELLI, OVERBIKES, PEDA | - | - | 2 | - |
| SHANYANG, ATLAS PANTHER, YAMAZUKI MOTO, MOTORKING, Hirlee, XB | 4 | - | 40 | - |
| SHERCO | - | - | 3 | 2 |
| SHINERAY | 1 | - | 6 | - |
| SHINERAY, KUDAKI | - | - | 1 | - |
| SHINERAY, MASH, SCRAMBLER, MONDIAL, DERRACE | - | - | 1 | - |
| SHINERAY, MONDIAL, DAYTONA MOTORS, WK, ROMET MOTORS, MASH, M1NSK, WK BIKES | 1 | - | 9 | - |
| SINNIS | - | - | - | 1 |
| SKYTEAM, SACIN, METALCO, SOKUDO, BAZUKA, MINICO, MOTOS BORDOY, SUMCO | 1 | - | 2 | - |
| SKYTEAM, SACIN, METALCO, SOKUDO, BAZUKA, MINICO, MOTOS BORDOY, SUMCO, ROXON, CSR, MONKEY BIKES, FAZTEK | - | - | 9 | - |

**Πίνακας 7 (συνέχεια)**
**Πωλήσεις καινούργιων και μεταχειρισμένων μοτοσυκλετών κατά μάρκα ή εργοστάσιο κατασκευής: Ιούνιος και Ιανουάριος - Ιούνιος 2018**

| Μάρκες | Μοτοσυκλέτες | | | |
|---|---|---|---|---|
| | Ιούνιος | | Ιανουάριος - Ιούνιος | |
| | καινούργιες | μεταχειρισμένες | καινούργιες | μεταχειρισμένες |
| SKYTEAM, SASIN, CSR, METALKO, SOKUDO, BAZUKA, MINICO, MOTOSBASI | 3 | - | 19 | - |
| SUZUKI | 38 | 21 | 260 | 112 |
| SWM | 1 | - | 1 | - |
| SYM | 1.044 | 22 | 3.721 | 72 |
| TAYO, HAOJIANG, ZHONGYU, THUMP, THUMPSTAR, KIDEN, ZONTES, Junak, SENKE, TANNY, TYAN, ROMET | 4 | - | 17 | - |
| TIANYING, RIYA, HONGYUNDA, TYM,HONLING, TAMCO, ALISON, DMK MOTORS, WLIE,LEEWAY, WLXQ, AP Gmoto, ALFA | 13 | - | 39 | - |
| TIANYING, RIYA, QISHENG, YAMAKOYO, HONGLING, ZIPP, TOROS, ROMET, ROMET MOTORS, ROUTER, VENTO, ASYA, BENYCO, BARA | - | - | 4 | - |
| TM RACING | - | - | 1 | - |
| TOMBERLIN | - | - | - | 1 |
| TRIUMPH | 19 | 3 | 89 | 11 |
| URAL | - | - | 1 | - |
| WANGYE, SANBEN, UM, KENOS, SUPERBYKE, MDC, MISTRAL, STREET ELEGANCE, 4WMOTO, RIVERO, VIKERS, ZIPP, SANLI, GOWINN | 5 | - | 39 | - |
| WANGYE, SANBEN, UM, MONDIAL, KENOS, SUPERBYKE, IRBIS, MDC, MISTRAL, STREET ELEGANCE | - | - | 1 | - |
| WANGYE, SANBEN, UM, MONDIAL, KENOS, SUPERBYKE, RIALLI, MDC, Street Elegance, 4WMOTO, MISTRAL, RIVERO, VIKERS | 18 | - | 41 | - |
| WONJAN, SAMADA | - | - | 2 | - |
| WUYANG | - | - | 1 | - |
| XGJAO | 1 | - | 5 | - |
| XGJAO, YUAN , SKYJET, KAISAR | 1 | - | 6 | - |
| XGJAO, ZIPP, TOROS, ROMET, ROMET MOTORS, ROUTER, VEEROAD, DAYTONA MOTORS, GEMINI, MH MOTORCYCLES, MTG MOTORS | 8 | - | 23 | - |
| XINLING | - | - | 2 | - |
| XINLING, HEROWAY, LEDOW | - | - | 5 | - |
| YAMAHA | 407 | 112 | 1.275 | 441 |
| YAMAHA, MBK | 93 | - | 329 | 1 |
| YIBEN, MEIDUO, VONROAD, WUBEN, NIM | 1 | - | 1 | - |
| YINGANG | - | - | 1 | - |
| YINGANG, BENYI, ROMET MOTORS, YUKI, ROUTER, MOTORAN, DAYTONA MOTORS, M1NSK, HAMACHI, KUBA, MONDIAL | 18 | - | 18 | - |
| YINGANG, BENYI, ROMET MOTORS, YUKI, ROUTER, MOTORAN, DAYTONA MOTORS, M1NSK, KUBA, MONDIAL | 1 | - | 5 | - |
| YINXIANG, KENBO | - | - | 4 | - |
| YINXIANG, KENBO, CHEETA, FEKON, VE | - | - | 1 | - |
| YINXIANG, KENBO, VENOM, CHEETA, ZIPP, NEMO, FEKON, ANATOLIA, CANBO | - | - | 1 | - |
| YINXIANG, MONDIAL, GEMINI, TCB | 1 | - | 3 | - |

**Πίνακας 7 (συνέχεια)**
**Πωλήσεις καινούργιων και μεταχειρισμένων μοτοσυκλετών κατά μάρκα ή εργοστάσιο κατασκευής: Ιούνιος και Ιανουάριος - Ιούνιος 2018**

| Μάρκες | Μοτοσυκλέτες | | | |
|---|---|---|---|---|
| | Ιούνιος | | Ιανουάριος - Ιούνιος | |
| | καινούργιες | μεταχειρισμένες | καινούργιες | μεταχειρισμένες |
| YINXIANG,KENBO,JLM,FEKON,RTM,HILTON,DAICHI,EHSAN,PARVAZ,PMS,ARSHAD,NATALI,SAHAR,MSM BRAVIA | - | - | 1 | - |
| YIYING, BENZHOU, EAGLE-GING, AIYUMO, RAZZO | - | - | - | 1 |
| ZERO ENGINEERIN | - | - | - | 3 |
| ZHONGNENG, ASYA, daDo, ZNEN, Baron | - | - | - | 2 |
| ZHONGNENG, ZNEN, AGM, AJS, YUKI, COLIBRI, EUROCKA, BTC, NOVA MOTORS, LEXMOTO, Actionbikes Motors | 24 | - | 75 | - |
| ZHONGNENG, ZNEN, AGM, AJS, YUKI, COLIBRI, EUROCKA, BTC, NOVA MOTORS, LEXMOTO, Actionbikes Motors, FLEX TECH | 5 | - | 13 | - |
| ZHONGNENG, ZNEN, AGM, AJS, YUKI, COLIBRI,EUROCKA, BTC, NOVA MOTORS, LEXMOTO | 4 | - | 9 | - |
| ZHONGNENG, ZNEN, DADO, DIRECT BIKES, GOWINN, VIVACOX, NECO, AGM, LEE, ASYA | - | - | 2 | 1 |
| ZONGSHEN, ZIP STAR, Lexmoto, ICONE, VORTEX, M1NSK, MACBOR, MONDIAL, ROMET MOTORS | 3 | - | 4 | - |
| ZONGSHEN, ZIP STAR, PIAGGIO, HONLEY, LEXMOTO, MONDIAL, PULSE, OVERBIKES, XR HORIZONT, KTNS, DERRACE | 12 | - | 12 | - |
| ZONGSHEN, ZIP STAR, ZEALSUN, KENTOYA, MOTOROMA, PRONAR, KEEWAY, MOTOVELO, ASYA | 3 | - | 17 | 1 |
| ZONGSHEN, ZIP STAR, ZEALSUN, RYMCO | 1 | - | 5 | - |
| ZONGSHEN, ZIPSTAR, ICONE, JUNAK, Lexmoto, MH Motorcycles, MINSK, MONDIAL, ROMET MOTORS, SINNIS | 1 | - | 2 | - |
| ZONGSHEN, ZIPSTAR, ZEALSUN, KENTO | 1 | - | 7 | - |
| ZXMCO, ZHONGXING, BEWHEEL, TURBHO, RAZZO, MOTORAN, RABBIT MOTORS | - | - | 1 | - |
| **ΣΥΝΟΛΟ** | **4.849** | **452** | **17.404** | **1.831** |

**Γράφημα 13. Πωλήσεις καινούργιων μοτοσυκλετών (Ιούνιος 2018)**

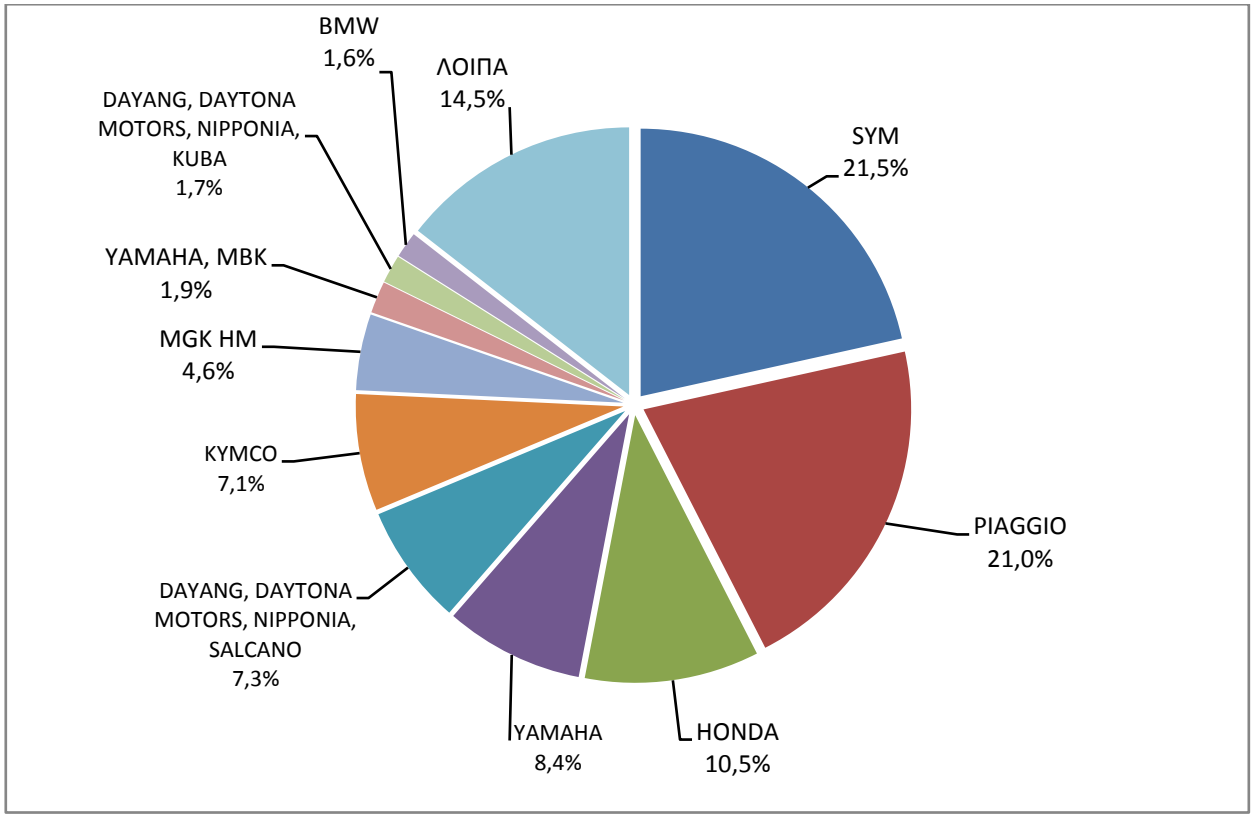


**Γράφημα 14. Πωλήσεις καινούργιων μοτοσυκλετών (Ιανουάριος - Ιούνιος 2018)**

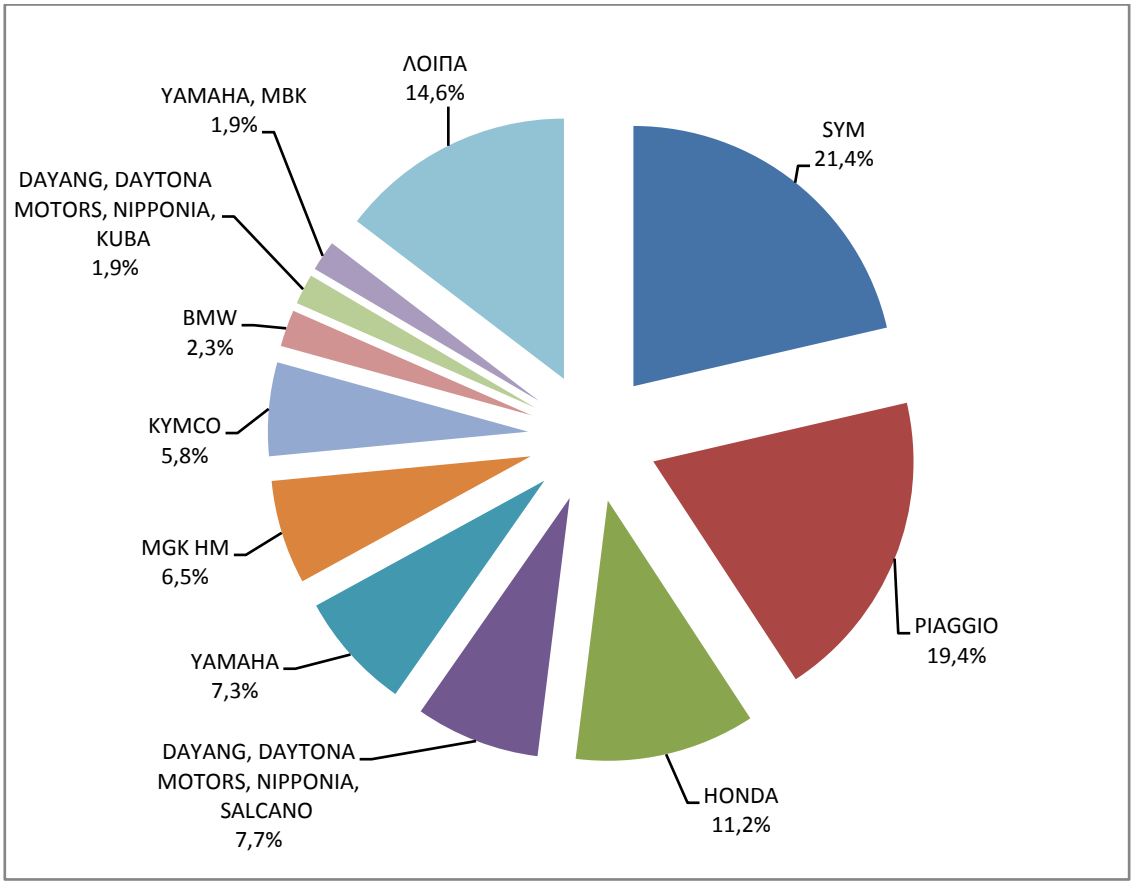

**ΕΠΕΞΗΓΗΜΑΤΙΚΕΣ ΣΗΜΕΙΩΣΕΙΣ**

**Έρευνα Χορήγησης Αδειών Κυκλοφορίας Οχημάτων**

Η Έρευνα των οχημάτων είναι απογραφική. Τα στοιχεία εμφανίζουν τη μάρκα, το είδος και το καινούργιο ή μεταχειρισμένο του οχήματος σε επίπεδο Χώρας. Από τα στοιχεία της Έρευνας εξαιρούνται τα οχήματα που κινούνται επάνω σε τροχιές, τα ηλεκτροκίνητα με κεραίες λεωφορεία (τρόλλεϋ), οι γεωργικοί ελκυστήρες και τα γεωργικά μηχανήματα. Δεν περιλαμβάνονται στους πίνακες του Δελτίου Τύπου τα οχήματα Ενόπλων Δυνάμεων, Σωμάτων Ασφαλείας, Πυροσβεστικής Υπηρεσίας, Κρατικών Υπηρεσιών, Διπλωματικού Σώματος, Ξένων Αποστολών, Αναπήρων Πολέμου, καθώς επίσης και τα δίκυκλα τα οποία έχουν κυβισμό κάτω από 50 cc.

**Νομικό πλαίσιο**

Ν. 3832/2010

**Περίοδος Αναφοράς**

Ιούνιος 2018

**Κάλυψη**

Για την εξαγωγή των μηνιαίων στοιχείων χρησιμοποιήθηκε το Μητρώο του Υπουργείου Υποδομών, Μεταφορών και Δικτύων, το οποίο περιέχει όλες τις μηνιαίες μεταβολές στις άδειες ταξινόμησης Οχημάτων στη Χώρα.

**Ορισμοί**

**Αυτοκίνητο** όχημα είναι κάθε όχημα, ανεξάρτητα από τον αριθμό των τροχών, που κινείται με μηχανή και προορίζεται να μεταφέρει πρόσωπα ή πράγματα ή και τα δύο μαζί, ευρισκόμενα είτε πάνω στο ίδιο όχημα, είτε σε ρυμουλκούμενο που κινείται από το πρώτο.

**Καινούργιο** όχημα χαρακτηρίζεται αυτό που ταξινομείται για πρώτη φορά μέσα στο μήνα στην Ελλάδα και δεν έχει κυκλοφορήσει σε άλλη χώρα.

**Μεταχειρισμένο** χαρακτηρίζεται αυτό που ταξινομείται για πρώτη φορά στην χώρα και έχει εισαχθεί ως μεταχειρισμένο από το εξωτερικό.

**Αυτοκίνητο επιβατηγό** προοριζόμενο για τη μεταφορά κυρίως προσώπων αυτοκίνητο όχημα, 9 κατ' ανώτατο όριο θέσεων μαζί με τη θέση του οδηγού.

**Αυτοκίνητο λεωφορείο**: Το αυτοκίνητο όχημα που προορίζεται κυρίως για τη μεταφορά προσώπων 10 και άνω θέσεων, συμπεριλαμβανομένης και της θέσης του οδηγού.(Στους πίνακες του Δελτίου Τύπου στην κατηγορία αυτή επιπλέον προσμετρώνται τα αρθρωτά Λεωφορεία).

**Αυτοκίνητο φορτηγό**: Το αυτοκίνητο όχημα που προορίζεται κυρίως για τη μεταφορά πραγμάτων. (Στους πίνακες του Δελτίου Τύπου στην κατηγορία αυτή επιπλέον προσμετρώνται οι τράκτορες, τα ρυμουλκά φορτηγά, οι τράκτορες με επικαθήμενο (αρθρωτό όχημα) και τα ρυμουλκά με ρυμουλκούμενο (συρμός) ).

**Μοτοσυκλέτα**: Κάθε δίτροχο μηχανοκίνητο όχημα με ή χωρίς καλάθι, του οποίου είτε η μέγιστη εκ κατασκευής ταχύτητα είναι μεγαλύτερη των 45 χιλιομέτρων την ώρα είτε, εάν είναι εξοπλισμένο με κινητήρα εσωτερικής καύσης, ο κυλινδρισμός του κινητήρα είναι μεγαλύτερος των 50 κυβικών εκατοστών.(Στους πίνακες του Δελτίου Τύπου στην κατηγορία αυτή επιπλέον προσμετρώνται τα τρίτροχα οχήματα).

**Τρίτροχο όχημα**: Το μηχανοκίνητο όχημα με τρεις συμμετρικούς τροχούς, του οποίου είτε η μέγιστη εκ κατασκευής ταχύτητα είναι μεγαλύτερη των 45 χιλιομέτρων την ώρα είτε ο κυλινδρισμός του κινητήρα του είναι μεγαλύτερος των 50 κυβικών εκατοστών, εάν είναι εξοπλισμένο με κινητήρα εσωτερικής καύσης. Επίσης ως τρίτροχο όχημα λογίζεται και το τετράτροχο όχημα, εκτός των ελαφρών τετράτροχων οχημάτων της κατηγορίας των μοτοποδηλάτων, του οποίου το απόβαρο κενού οχήματος, μη συμπεριλαμβανομένου του βάρους του καυσίμου ή του μίγματος καυσίμου - ελαίου ή των συσσωρευτών των ηλεκτρικών οχημάτων, δεν υπερβαίνει τα 400 χιλιόγραμμα, όταν το όχημα προορίζεται για επιβατικές μεταφορές ή τα 550 χιλιόγραμμα, όταν προορίζεται για μεταφορές εμπορευμάτων και του οποίου η μέγιστη καθαρή ισχύς δεν υπερβαίνει τα 15 KW.

**Μεθοδολογία**

Η έρευνα είναι απογραφική. Τα πρωτογενή στοιχεία προέρχονται από το Υπουργείο Υποδομών, Μεταφορών και Δικτύων και προκύπτουν από την έκδοση νέων αδειών κυκλοφορίας οχημάτων όπως αυτές καταχωρούνται από τις κατά τόπους Διευθύνσεις Μεταφορών και Επικοινωνιών.

**Παραπομπές**

Περισσότερες πληροφορίες (πίνακες, γραφήματα) σχετικά με την έρευνα χορήγησης αδειών κυκλοφορίας οχημάτων μπορούν να αναζητηθούν στη ιστοσελίδα της Ελληνικής Στατιστικής Αρχής **www.statistics.gr**, στο σύνδεσμο http://www.statistics.gr/el/statistics/-/publication/SME24