



ΔΙΟΙΚΗΣΗ

ΓΡΑΦΕΙΟ ΤΥΠΟΥ

Αθήνα, 20.05.2021

ΑΝΑΚΟΙΝΩΣΗ

ΣΤΑΤΙΣΤΙΚΑ ΣΤΟΙΧΕΙΑ ΕΓΓΕΓΡΑΜΜΕΝΗΣ ΑΝΕΡΓΙΑΣ ΟΑΕΔ

ΑΠΡΙΛΙΟΣ 2021

A. ΕΓΓΕΓΡΑΜΜΕΝΟΙ ΣΤΟ ΜΗΤΡΩΟ ΤΟΥ ΟΑΕΔ

1. Το σύνολο των εγγεγραμμένων ανέργων, με κριτήριο την αναζήτηση εργασίας (αναζητούντων εργασία), για τον μήνα Απρίλιο 2021, ανήλθε σε 1.055.454 άτομα. Από αυτά 570.636 (ποσοστό 54,07%) είναι εγγεγραμμένα στο μητρώο του ΟΑΕΔ για χρονικό διάστημα ίσο ή και περισσότερο των 12 μηνών και 484.818 (ποσοστό 45,93%) είναι εγγεγραμμένα στο μητρώο του ΟΑΕΔ για χρονικό διάστημα μικρότερο των 12 μηνών. Οι άνδρες ανέρχονται σε 382.161 (ποσοστό 36,21%) και οι γυναίκες ανέρχονται σε 673.293 (ποσοστό 63,79%).

2. Το σύνολο των εγγεγραμμένων λοιπών (μη αναζητούντων εργασία), για τον μήνα Απρίλιο 2021, ανήλθε σε 43.559 άτομα. Οι άνδρες ανέρχονται σε 13.513 (ποσοστό 31,02%) και οι γυναίκες σε 30.046 (ποσοστό 68,98%).

3. Το σύνολο των επιδοτούμενων ανέργων¹, για τον μήνα Απρίλιο 2021, (αφορά τον αριθμό των δικαιούχων που πληρώθηκαν εντός του αντίστοιχου μήνα) ανέρχεται σε 217.604 άτομα, από τα οποία οι 117.193 (ποσοστό 53,86%) είναι κοινοί και λοιπές κατηγορίες επιδοτούμενων και οι 100.411 (ποσοστό 46,14%) είναι εποχικοί τουριστικών επαγγελματιών. Οι άνδρες ανέρχονται σε 93.639 (ποσοστό 43,03%) και οι γυναίκες σε 123.965 (ποσοστό 56,97%).

¹ Σύμφωνα με την ισχύουσα διοικητική διαδικασία, η πρώτη πληρωμή γίνεται 37 ημέρες μετά την εγγραφή του δικαιούχου επιδόματος ανεργίας.

Από το σύνολο των επιδοτούμενων ανέργων 99.113 (ποσοστό 45,55%) είναι κοινοί, 3.374 (ποσοστό 1,55%) είναι οικοδόμοι, 100.411 (ποσοστό 46,14%) είναι εποχικοί τουριστικών επαγγελμάτων, 13.616 (ποσοστό 6,26%) είναι εποχικοί λοιποί (αγροτικά), 1.009 (ποσοστό 0,46%) είναι εκπαιδευτικοί, και 81 (ποσοστό 0,04%) είναι λοιποί.

Β: ΜΕΤΑΒΟΛΕΣ ΑΠΟ ΜΑΡΤΙΟ 2021

	ΜΑΡΤΙΟΣ 2021	ΑΠΡΙΛΙΟΣ 2021	ΜΕΤΑΒΟΛΗ	ΠΟΣΟΣΤΙΑΙΑ ΜΕΤΑΒΟΛΗ
ΣΥΝΟΛΟ ΕΓΓΕΓΡΑΜΜΕΝΩΝ	1.131.228	1.099.013	-32.215	-2,85%
ΣΥΝΟΛΟ ΕΠΙΔΟΤΟΥΜΕΝΩΝ ΑΝΕΡΓΩΝ	256.367	217.604	-38.763	-15,12%

Γ: ΜΕΤΑΒΟΛΕΣ ΑΠΟ ΑΠΡΙΛΙΟ 2020

	ΑΠΡΙΛΙΟΣ 2020	ΑΠΡΙΛΙΟΣ 2021	ΜΕΤΑΒΟΛΗ	ΠΟΣΟΣΤΙΑΙΑ ΜΕΤΑΒΟΛΗ
ΣΥΝΟΛΟ ΕΓΓΕΓΡΑΜΜΕΝΩΝ	1.185.013	1.099.013	-86.000	-7,26%
ΣΥΝΟΛΟ ΕΠΙΔΟΤΟΥΜΕΝΩΝ ΑΝΕΡΓΩΝ	192.411	217.604	25.193	13,09%

Δ: ΚΑΤΑΝΟΜΗ ΚΑΤΑ ΦΥΛΟ, ΗΛΙΚΙΑ, ΕΚΠΑΙΔΕΥΤΙΚΟ ΕΠΙΠΕΔΟ ΚΑΙ ΥΠΗΚΟΟΤΗΤΑ-ΑΠΡΙΛΙΟΣ 2021

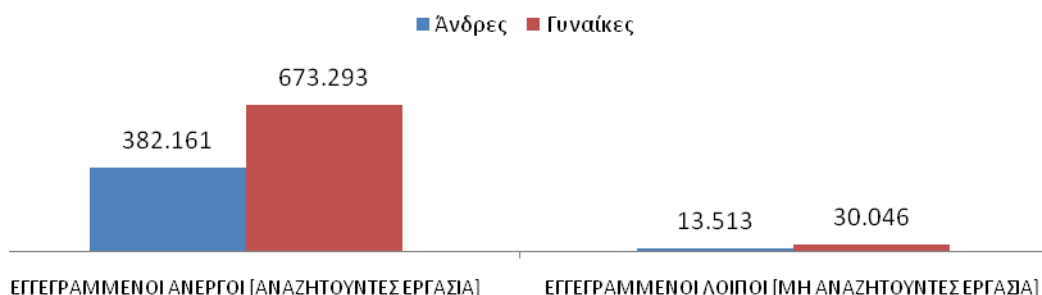
	ΕΓΓΕΓΡΑΜΜΕΝΟΙ ΑΝΕΡΓΟΙ [ΑΝΑΖΗΤΟΥΝΤΕΣ ΕΡΓΑΣΙΑ]	Ποσοστό %	ΕΓΓΕΓΡΑΜΜΕΝΟΙ ΛΟΙΠΟΙ [ΜΗ ΑΝΑΖΗΤΟΥΝΤΕΣ ΕΡΓΑΣΙΑ]	Ποσοστό %	ΣΥΝΟΛΟ ΕΠΙΔΟΤΟΥΜΕΝΩΝ ΑΝΕΡΓΩΝ	Ποσοστό %
Άνδρες	382.161	36,21%	13.513	31,02%	93.639	43,03%
Γυναίκες	673.293	63,79%	30.046	68,98%	123.965	56,97%
Σύνολο	1.055.454	100,00%	43.559	100,00%	217.604	100,00%

	ΕΓΓΕΓΡΑΜΜΕΝΟΙ ΑΝΕΡΓΟΙ [ΑΝΑΖΗΤΟΥΝΤΕΣ ΕΡΓΑΣΙΑ]	Ποσοστό %	ΕΓΓΕΓΡΑΜΜΕΝΟΙ ΛΟΙΠΟΙ [ΜΗ ΑΝΑΖΗΤΟΥΝΤΕΣ ΕΡΓΑΣΙΑ]	Ποσοστό %	ΣΥΝΟΛΟ ΕΠΙΔΟΤΟΥΜΕΝΩΝ ΑΝΕΡΓΩΝ	Ποσοστό %
15-19 ετών	7.878	0,75%	8	0,02%	516	0,24%
20-24 ετών	65.160	6,17%	1.102	2,53%	14.630	6,72%
25-29 ετών	107.181	10,15%	1.779	4,08%	28.282	13,00%
30-44 ετών	374.803	35,51%	10.636	24,42%	88.774	40,80%
45-54 ετών	258.189	24,46%	10.278	23,60%	53.966	24,80%
55-64 ετών	195.559	18,53%	13.243	30,40%	28.890	13,28%
65 ετών και άνω	46.684	4,42%	6.513	14,95%	2.546	1,17%
Σύνολο	1.055.454	100,00%	43.559	100,00%	217.604	100,00%

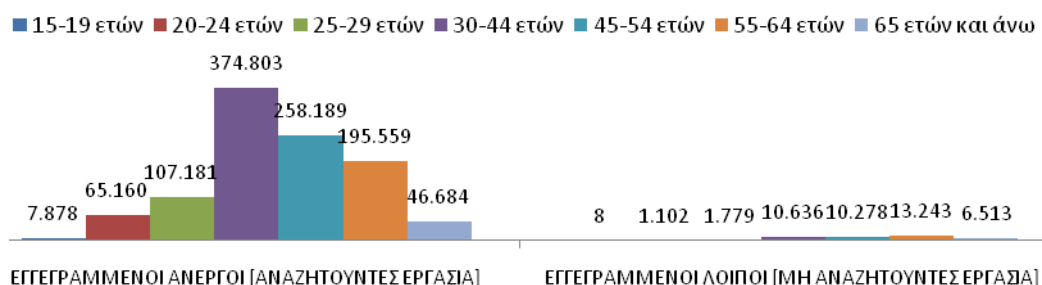
	ΕΓΓΕΓΡΑΜΜΕΝΟΙ ΑΝΕΡΓΟΙ [ΑΝΑΖΗΤΟΥΝΤΕΣ ΕΡΓΑΣΙΑ]	Ποσοστό %	ΕΓΓΕΓΡΑΜΜΕΝΟΙ ΛΟΙΠΟΙ [ΜΗ ΑΝΑΖΗΤΟΥΝΤΕΣ ΕΡΓΑΣΙΑ]	Ποσοστό %	ΣΥΝΟΛΟ ΕΠΙΔΟΤΟΥΜΕΝΩΝ ΑΝΕΡΓΩΝ	Ποσοστό %
Χωρίς εκπαίδευση	95.474	9,05%	6.965	15,99%	12.030	5,53%
Υποχρεωτική εκπαίδευση (έως 3 ^η Γυμνασίου)	300.885	28,51%	17.133	39,33%	61.363	28,20%
Δευτεροβάθμια εκπαίδευση	496.356	47,03%	15.864	36,42%	109.711	50,42%
Τριτοβάθμια εκπαίδευση	162.739	15,42%	3.597	8,26%	34.500	15,85%
Σύνολο	1.055.454	100,00%	43.559	100,00%	217.604	100,00%

	ΕΓΓΕΓΡΑΜΜΕΝΟΙ ΑΝΕΡΓΟΙ [ΑΝΑΖΗΤΟΥΝΤΕΣ ΕΡΓΑΣΙΑ]	Ποσοστό %	ΕΓΓΕΓΡΑΜΜΕΝΟΙ ΛΟΙΠΟΙ [ΜΗ ΑΝΑΖΗΤΟΥΝΤΕΣ ΕΡΓΑΣΙΑ]	Ποσοστό %	ΣΥΝΟΛΟ ΕΠΙΔΟΤΟΥΜΕΝΩΝ ΑΝΕΡΓΩΝ	Ποσοστό %
Ελληνες Υπήκοοι	906.451	85,88%	37.378	85,81%	175.862	80,82%
Υπήκοοι χωρών Ευρωπαϊκής Ένωσης	27.588	2,61%	1.117	2,56%	8.715	4,00%
Υπήκοοι τρίτων χωρών	121.415	11,50%	5.064	11,63%	33.027	15,18%
Σύνολο	1.055.454	100,00%	43.559	100,00%	217.604	100,00%

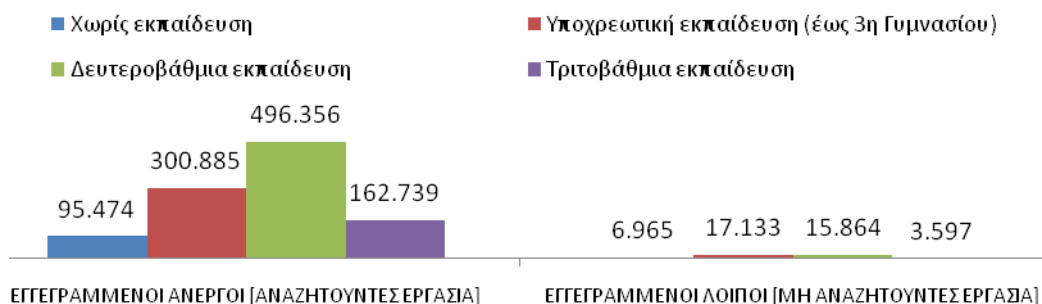
ΚΑΤΑΝΟΜΗ ΕΓΓΕΓΡΑΜΜΕΝΩΝ ΚΑΤΑ ΦΥΛΟ: ΑΠΡΙΛΙΟΣ 2021



ΚΑΤΑΝΟΜΗ ΕΓΓΕΓΡΑΜΜΕΝΩΝ ΚΑΤΑ ΗΛΙΚΙΑ: ΑΠΡΙΛΙΟΣ 2021



ΚΑΤΑΝΟΜΗ ΕΓΓΕΓΡΑΜΜΕΝΩΝ ΚΑΤΑ ΕΚΠΑΙΔΕΥΤΙΚΟ ΕΠΙΠΕΔΟ: ΑΠΡΙΛΙΟΣ 2021



ΚΑΤΑΝΟΜΗ ΕΓΓΕΓΡΑΜΜΕΝΩΝ ΚΑΤΑ ΥΠΗΚΟΟΤΗΤΑ: ΑΠΡΙΛΙΟΣ 2021



Για περισσότερο αναλυτικά στατιστικά στοιχεία στο σύνολο της χώρας και σε επίπεδο Περιφέρειας καθώς και συνοπτικές εκθέσεις εγγεγραμμένης ανεργίας, βλ. www.oaed.gr /Στατιστικά/Στατιστικά Στοιχεία.