



# Δείκτες ΓΣΕΕ

Μάρτιος 2021



The pulse of society

# Η ΤΑΥΤΟΤΗΤΑ ΤΗΣ ΕΡΕΥΝΑΣ

<b>ΕΤΑΙΡΕΙΑ:</b>	<b>alco</b> ΜΕΛΟΣ ΣΕΔΕΑ - ΑΡ. ΜΗΤΡΩΟΥ Ε.Σ.Ρ. 12
<b>ΕΝΤΟΛΕΑΣ:</b>	<b>ΙΝΕ ΓΣΕΕ</b>
<b>ΤΥΠΟΣ:</b>	<b>ΠΟΣΟΤΙΚΗ</b> (ΤΗΛΕΦΩΝΙΚΕΣ ΣΥΝΕΝΤΕΥΞΕΙΣ ΧΩΡΙΣ ΧΡΗΣΗ ΚΑΛΠΗΣ)
<b>ΔΕΙΓΜΑ:</b>	<b>1500 ΑΤΟΜΑ, ΗΛΙΚΙΑΣ 17+ ΕΤΩΝ, ΣΕ ΟΛΟΚΛΗΡΗ ΤΗΝ ΕΛΛΑΔΑ</b>
<b>ΔΕΙΓΜΑΤΟΛΗΨΙΑ:</b>	<b>ΤΥΧΑΙΑ, ΣΤΡΩΜΑΤΟΠΟΙΗΜΕΝΗ</b>
<b>ΣΤΑΘΜΙΣΕΙΣ:</b>	<b>ΦΥΛΟ, ΗΛΙΚΙΑ</b>
<b>ΣΤΑΤΙΣΤΙΚΟ ΣΦΑΛΜΑ:</b>	<b>+/- 2,6%, ΔΙΑΣΤΗΜΑ ΒΕΒΑΙΟΤΗΤΑΣ 95%</b>
<b>ΧΡΟΝΟΣ:</b>	<b>22 – 30 ΜΑΡΤΙΟΥ 2021</b>
<b>Η ΕΡΕΥΝΑ ΠΡΑΓΜΑΤΟΠΟΙΗΘΗΚΕ ΜΕ ΒΑΣΗ ΤΟΥΣ ΚΩΔΙΚΕΣ ΔΕΟΝΤΟΛΟΓΙΑΣ ΤΗΣ ESOMAR ΚΑΙ ΕΠΑΓΓΕΛΜΑΤΙΚΗΣ ΠΡΑΚΤΙΚΗΣ ΤΟΥ ΣΕΔΕΑ</b>	



# Κύρια ευρήματα

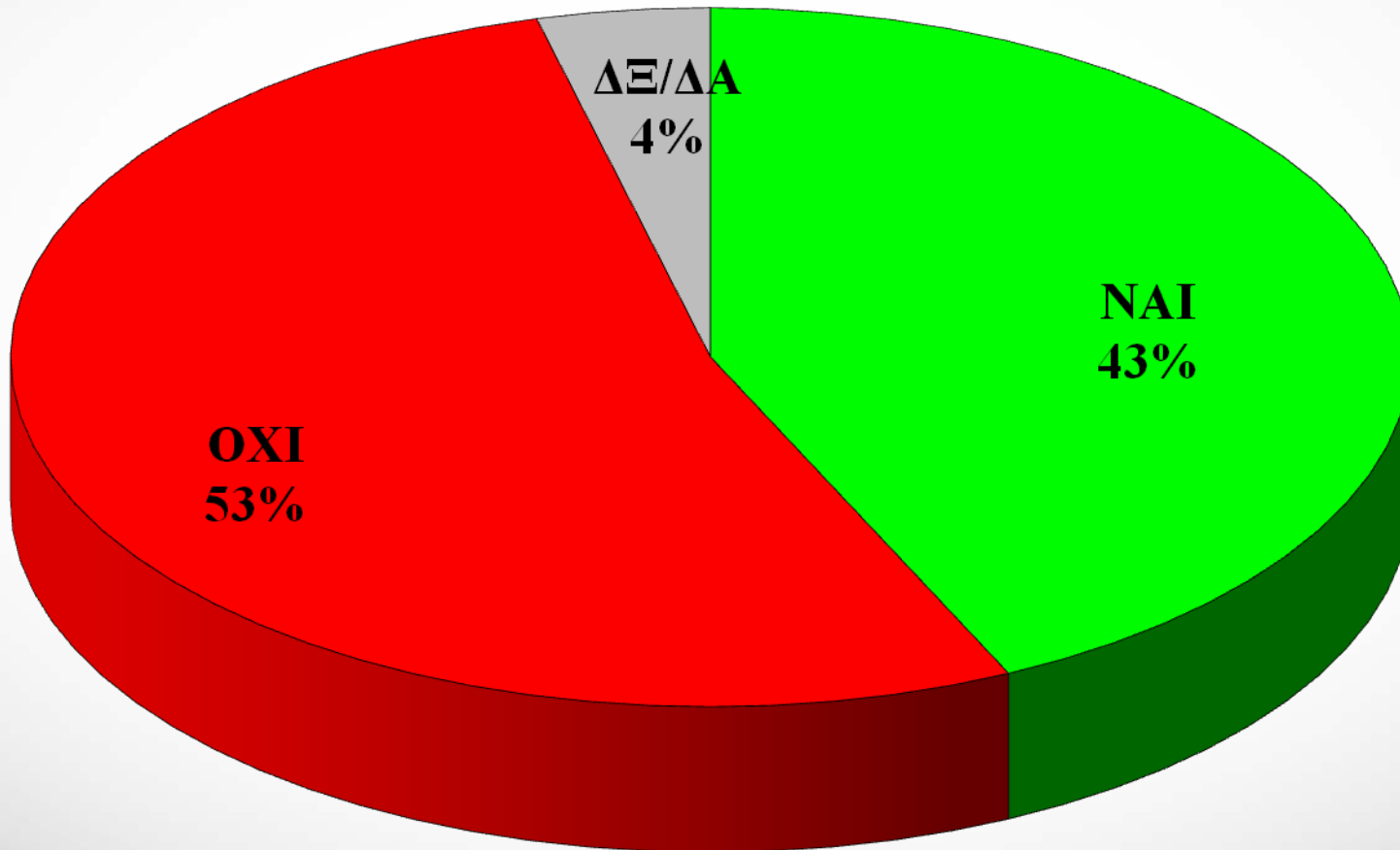


The pulse of society

# ΔΕΙΚΤΗΣ ΑΙΣΙΟΔΟΞΙΑΣ

(Είστε ή όχι αισιόδοξοι για την πορεία της χώρας στους μήνες που έρχονται; - Εργαζόμενοι Ιδ. τομέα)

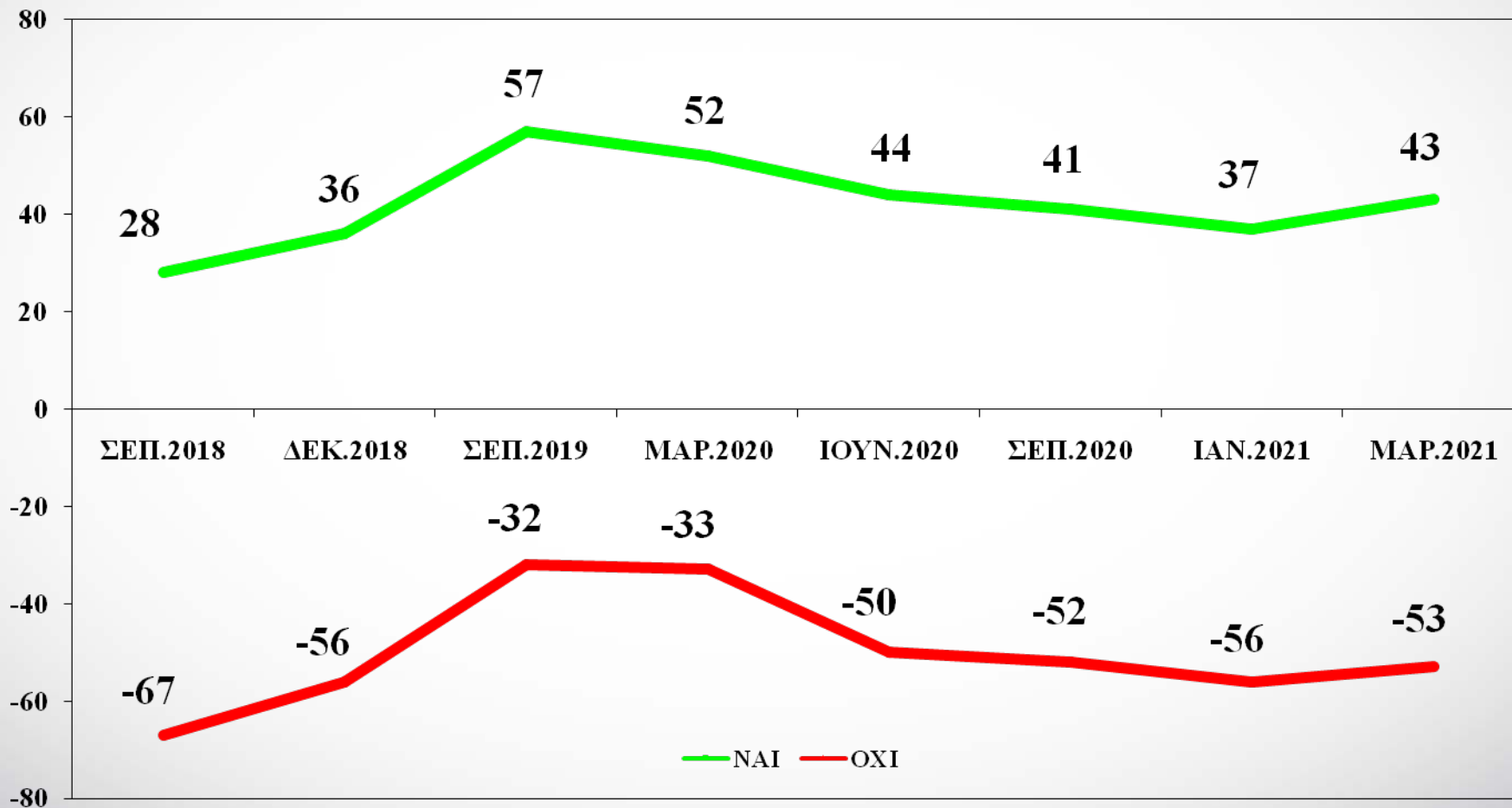
%



# ΔΕΙΚΤΗΣ ΑΙΣΙΟΔΟΞΙΑΣ

(Είστε ή όχι αισιόδοξοι για την πορεία της χώρας στους μήνες που έρχονται; - Εργαζόμενοι Ιδ. τομέα)

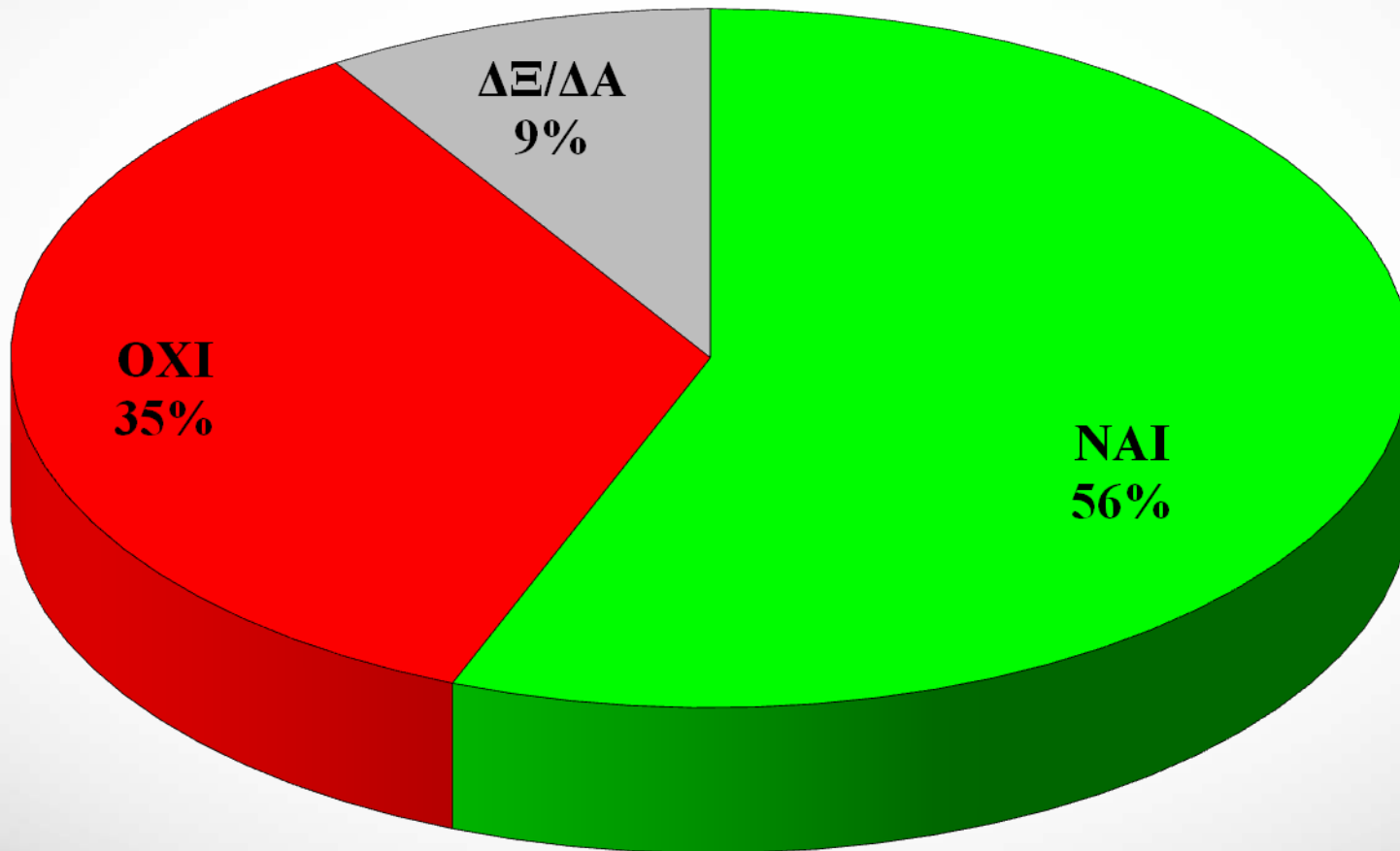
%



# ΔΕΙΚΤΗΣ ΑΣΦΑΛΕΙΑΣ ΑΠΑΣΧΟΛΗΣΗΣ

(Είστε ή όχι σίγουροι ότι θα διατηρήσετε τη θέση σας στην αγορά εργασίας το επόμενο εξάμηνο;  
Εργαζόμενοι Ιδ. τομέα)

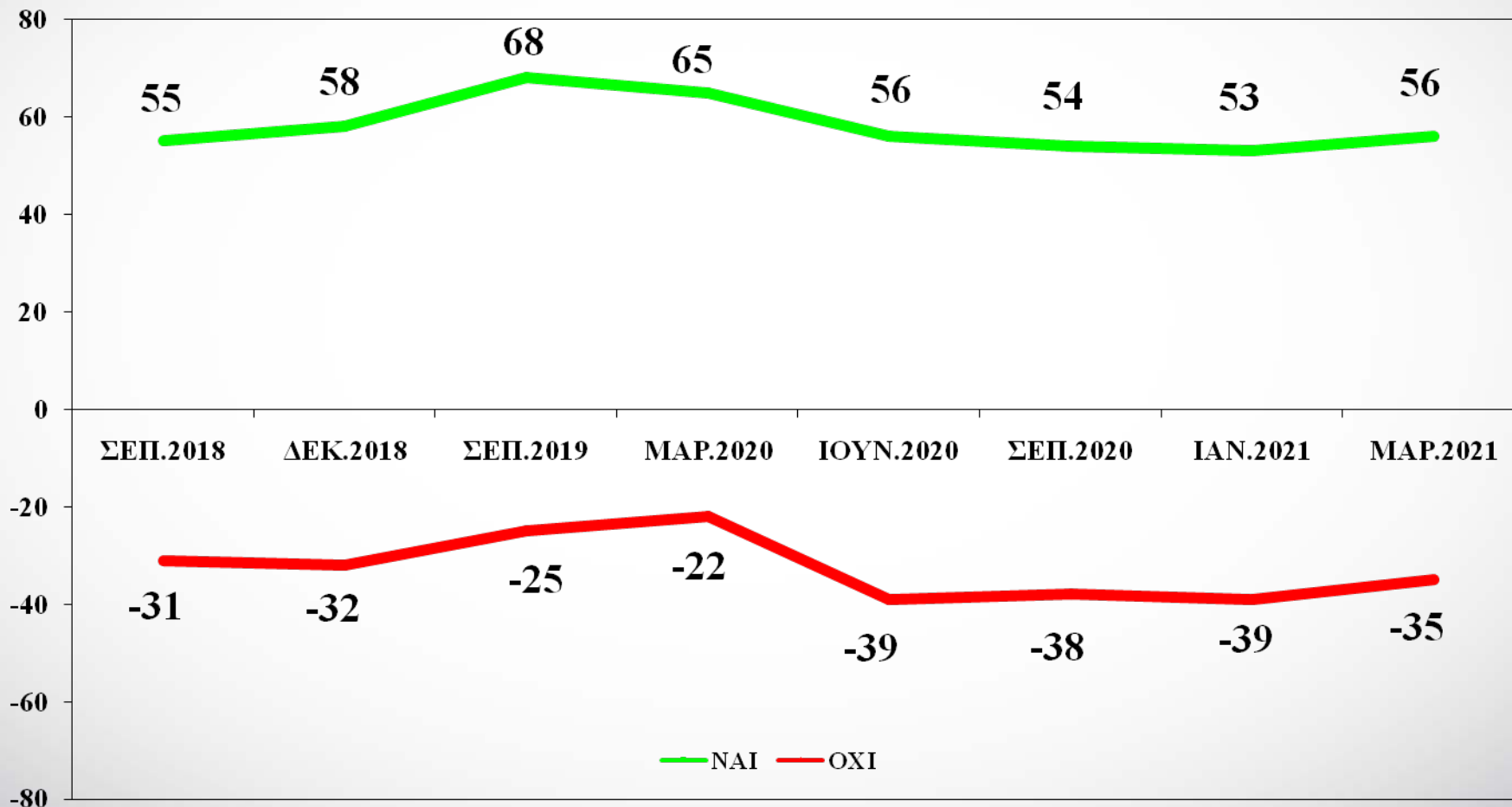
%



# ΔΕΙΚΤΗΣ ΑΣΦΑΛΕΙΑΣ ΑΠΑΣΧΟΛΗΣΗΣ

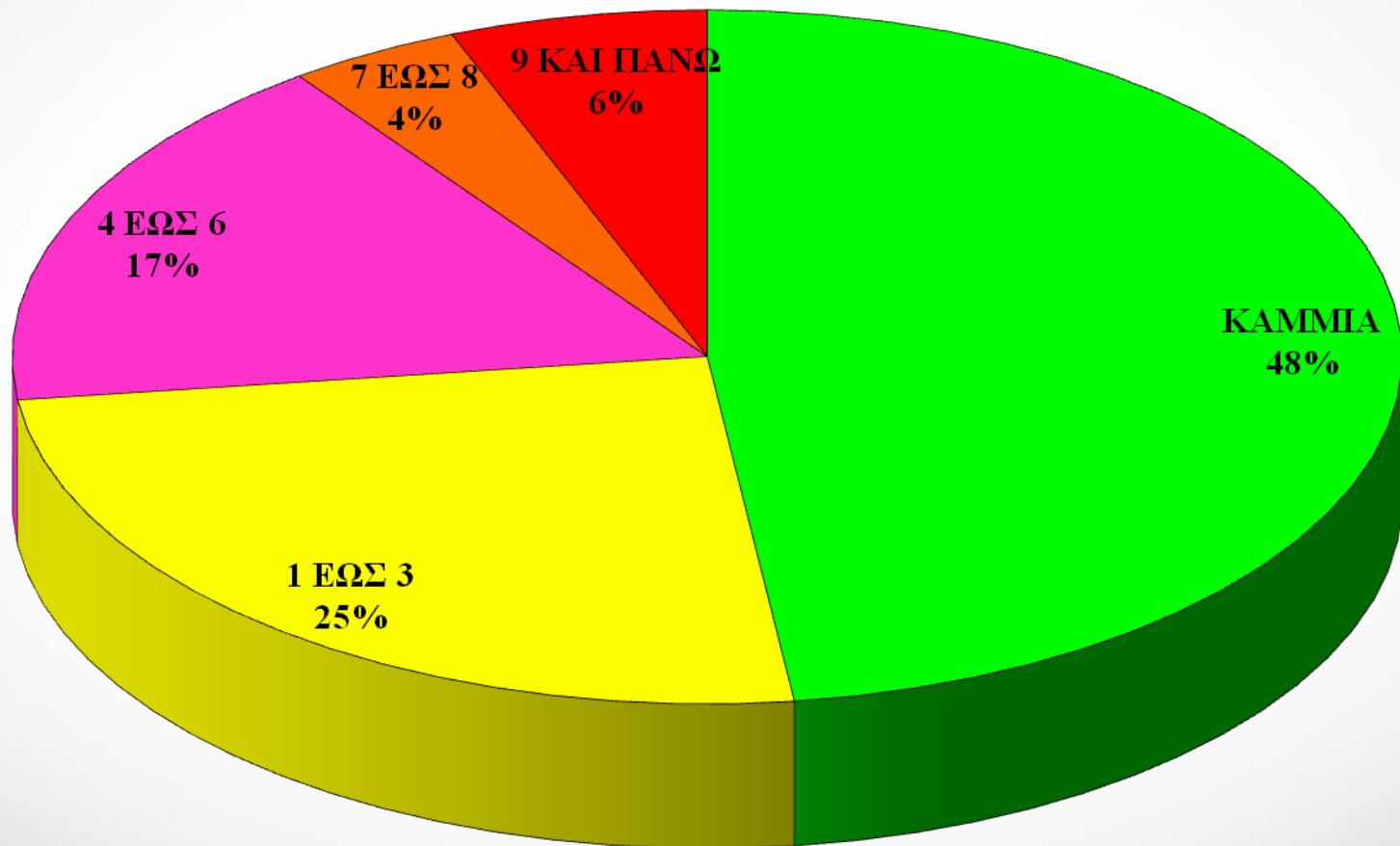
(Είστε ή όχι σίγουροι ότι θα διατηρήσετε τη θέση σας στην αγορά εργασίας το επόμενο εξάμηνο;  
Εργαζόμενοι Ιδ. τομέα)

%



# Πόσες ώρες την εβδομάδα εργάζεστε παραπάνω από το κανονικό σας ωράριο; Εργαζόμενοι ιδιωτικού τομέα

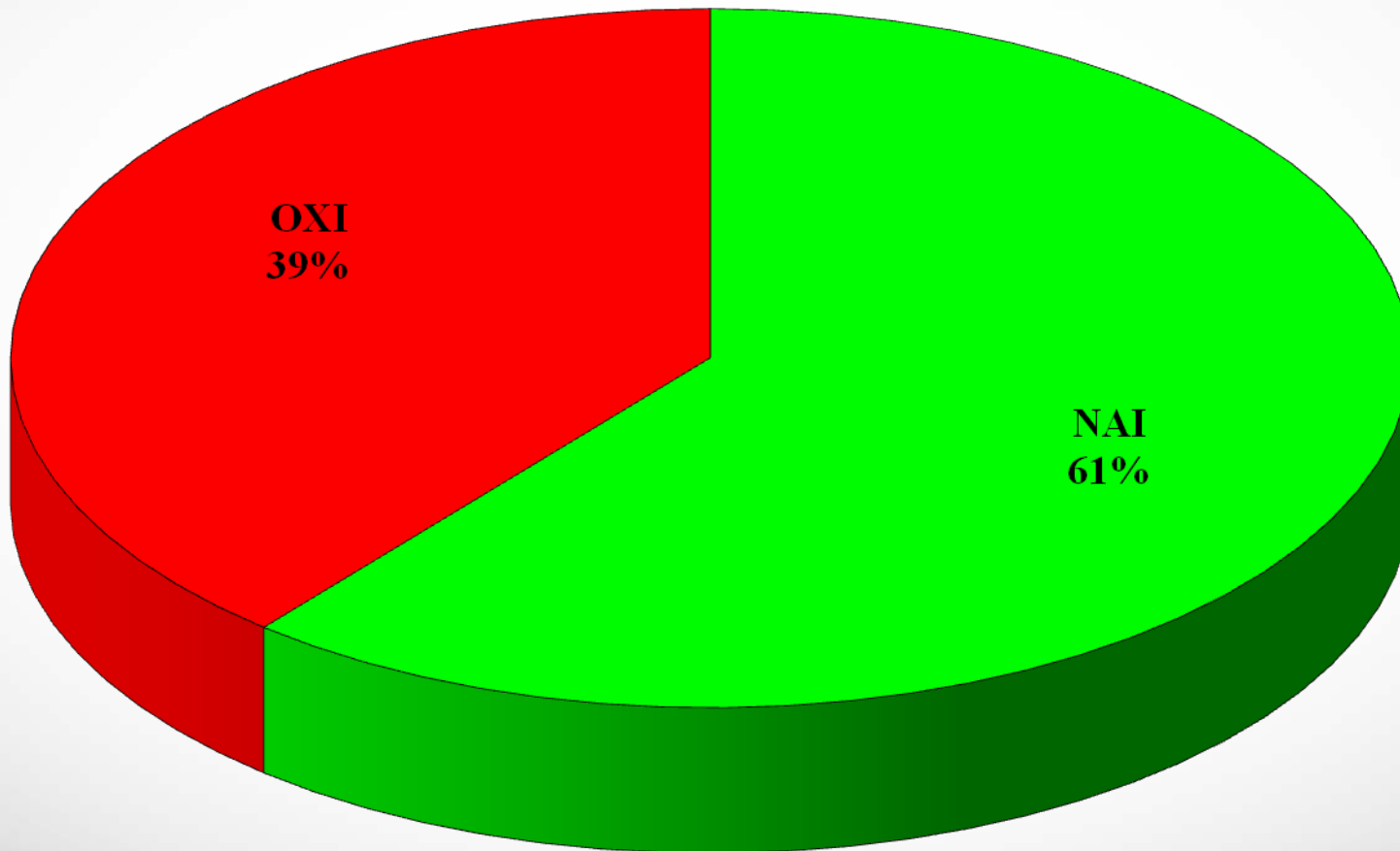
%





# Πληρώνεστε για τις υπερωρίες σας; Εργαζόμενοι ιδιωτικού τομέα που εργάζονται υπερωριακά

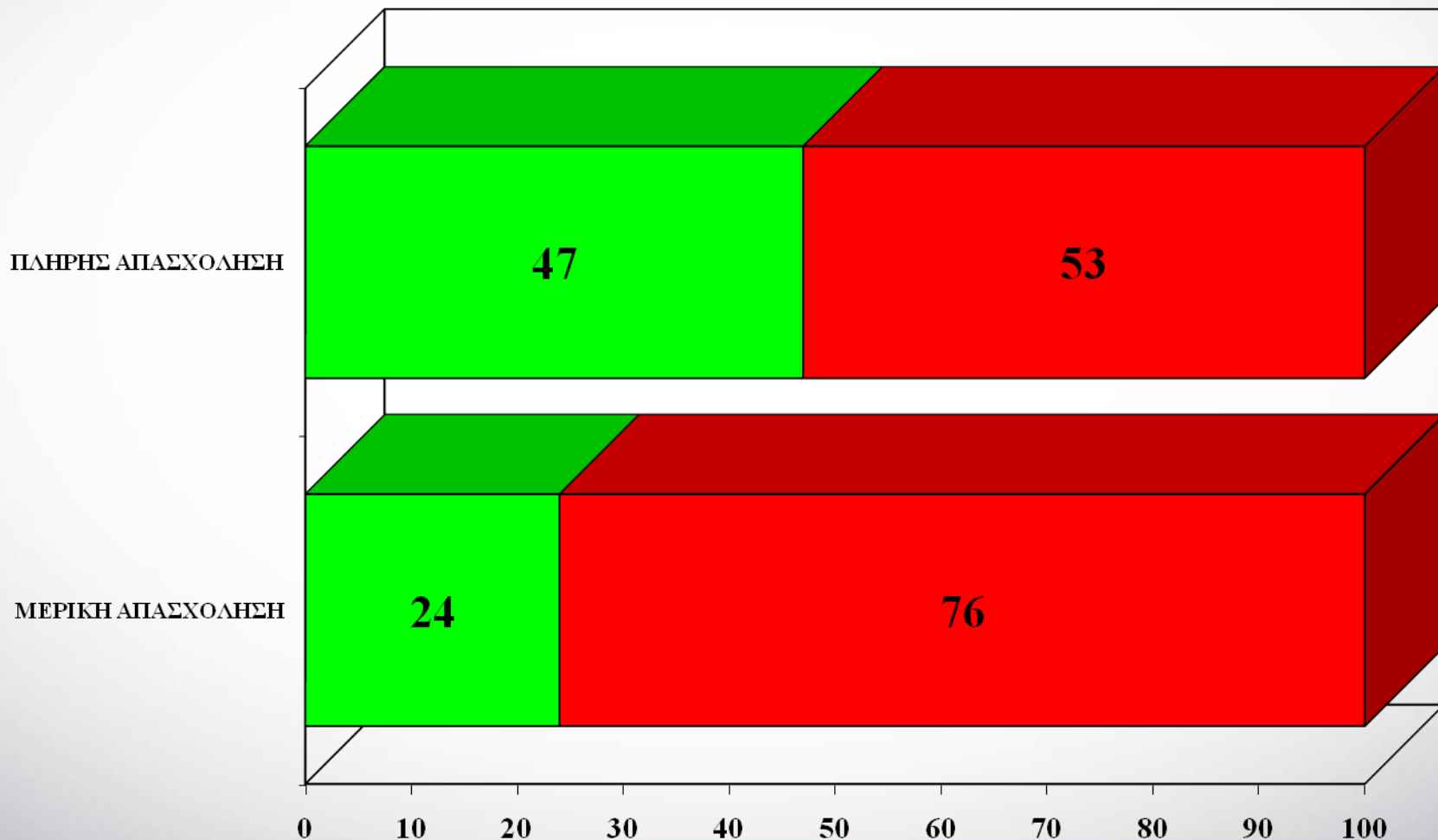
%



# Πληρώνεστε για τις υπερωρίες σας; Εργαζόμενοι ιδιωτικού τομέα που εργάζονται υπερωριακά

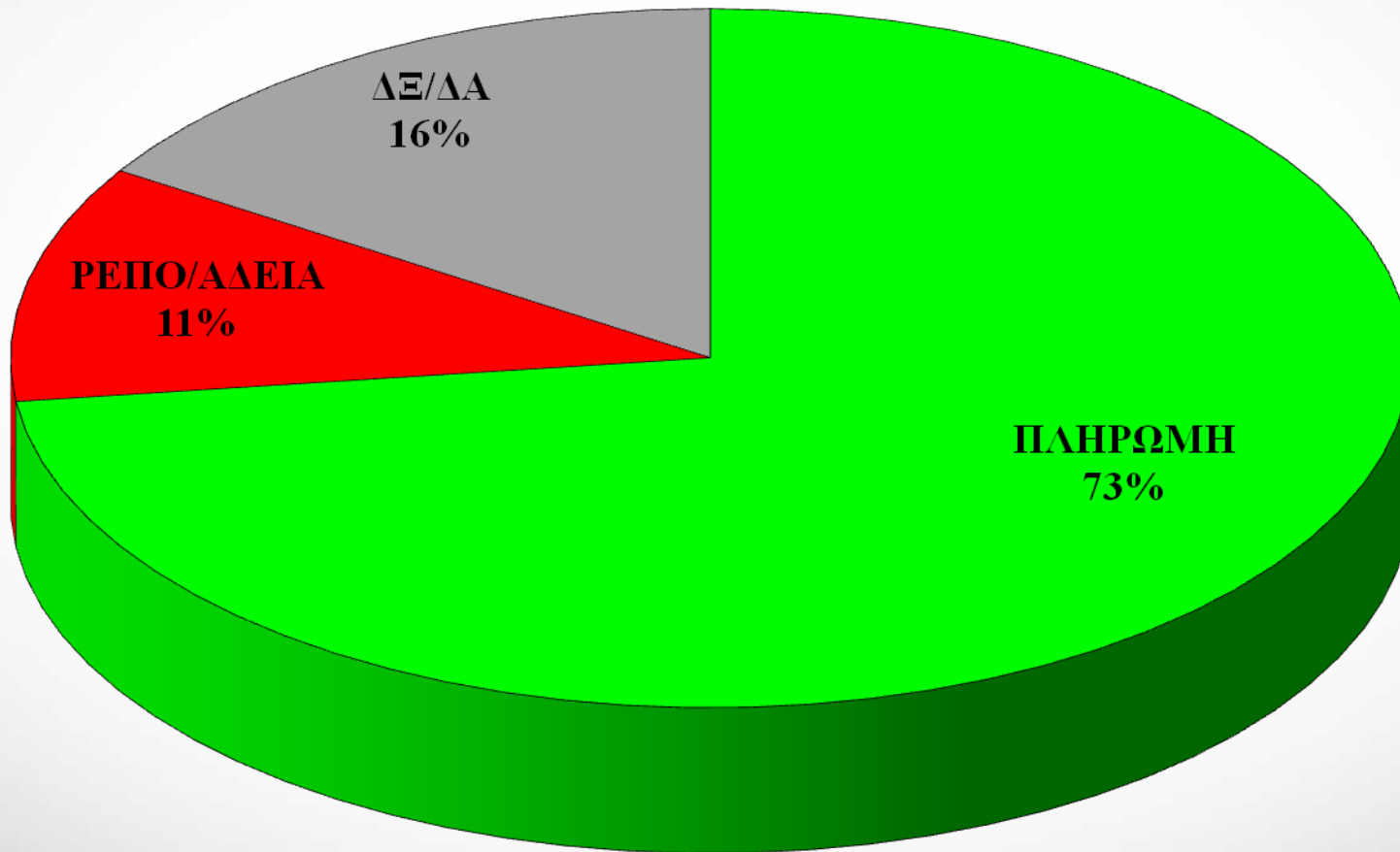
%

OXI NAI



**Προτιμάτε την πληρωμή των υπερωριών  
ή την ανταλλαγή τους με ρεπό / επιπλέον ημέρες άδειας;  
Εργαζόμενοι ιδιωτικού τομέα που εργάζονται υπερωριακά**

%



# Με βάση τη σύμβαση σας, πόσες ώρες την εβδομάδα εργάζεστε; Εργαζόμενοι ιδιωτικού τομέα με μερική απασχόληση

%

